



*ถ้าคุณคือคนที่มีความสามารถ อย่ารอช้า หรืออยู่เฉย ๆ โอกาสมาถึงแล้ว
สำนักงาน กปร. เชิญชวนทีมเยาวชนแสดงความสามารถ ใช้ทักษะดิจิทัลกับชีวิตวิถีใหม่อย่างเต็มที่
มีอะไรดี อะไรเจ๋ง จัดออกมาโชว์กันได้ มีรางวัลรออยู่แต่เอื้อม
อย่าลืมหัดตามดอบเทบต์ดี ๆ ทางไลน์กลุ่มค่ายละกัน!!!*

สำนักงาน กปร. ขอเชิญเยาวชนระดับอุดมศึกษารวมตัวกัน 4 คน พร้อมมีอาจารย์ที่ปรึกษาทีม 1 คน ร่วมกิจกรรม “การเรียนรู้ตามแนวพระราชดำริผ่านสื่อออนไลน์” ซึ่งจัดให้ทีมเยาวชนมีการเรียนรู้และร่วมกัน สร้างสรรค์ผลงานการทำ clip เข้าประกวด ชิงทุนการศึกษาและของรางวัลอีกมากมาย มูลค่ากว่า 2 แสนบาท

เมื่อยืนยันตัวตนแล้วได้อะไร

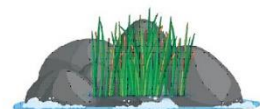
ทีมเยาวชนจะต้อง**ยืนยันตัวตน** โดยสำนักงาน กปร. จะมีหนังสือไปถึงสถาบันการศึกษาของทีมเยาวชน หากทีมเยาวชนประสงค์เข้าร่วมกิจกรรมจะต้องมีหนังสือตอบรับจากสถาบันการศึกษา แจ้งรายชื่อทีมเยาวชน พร้อมชื่ออาจารย์ที่ปรึกษา และเอกสารใบสมัครที่ครบถ้วน (กรณีมีการเปลี่ยนตัวเยาวชน) จากนั้นสำนักงาน กปร. จะส่งอุปกรณ์ให้ทีมเยาวชนทั้ง 4 คน สำหรับใช้ในการทำ clip ผลงาน คือ เสื้อยืดคอกกลม คนละ 2 ตัว 2 สี พร้อมด้วยหมวก คู่มือค่าย หนังสือเกียรติยศนักพัฒนาและหนังสือเกษตรกรปากพนัง คนละ 1 ชุด

ก่อนทำ clip ต้องทำอะไร

ในวันที่ 9 ตุลาคม 2564 กำหนดให้เป็นวันที่เราจะพบกัน เป็นวันเปิดค่าย 11 จะมีการ Meeting Zoom กับเยาวชนทั้ง 20 ทีม เพื่อทำความรู้จักกันและอธิบายถึงขอบเขตกิจกรรมที่จะทำร่วมกัน รับรองสนุก!

จากนั้น สำนักงาน กปร. จะส่ง clip องค์ความรู้โครงการพัฒนาพื้นที่ลุ่มน้ำปากพนังอันเนื่องมาจากพระราชดำริ จังหวัดนครศรีธรรมราช ภายใต้หัวข้อ “จัดการน้ำ รักษาป่า พัฒนาอาชีพอย่างยั่งยืน” จำนวน 7 เรื่อง ไปให้ทีมเยาวชนทั้ง 20 ทีม ช่องทางไลน์กลุ่ม เพื่อให้ทีมเยาวชนได้เรียนรู้ข้อมูลโครงการฯ และการดำเนินงานสนองพระราชดำริ ซึ่งสามารถนำไปเป็นข้อมูลประกอบการทำ clip ได้ ดังนี้

1. การดำเนินงานสนองพระราชดำริในภาพรวมของสำนักงาน กปร.
2. โครงการพัฒนาพื้นที่ลุ่มน้ำปากพนังอันเนื่องมาจากพระราชดำริ จังหวัดนครศรีธรรมราช ในภาพรวม
3. ประตุระบายน้ำ “อุทกวิทยาประสิทธิ” การบริหารจัดการ 4 น้ำ 3 รส
4. การพัฒนาอาชีพ 4 น้ำ 3 รส
 - การจัดการน้ำจืด เพื่อการปลูกข้าวแบบครบวงจร
 - การจัดการป่าพรุ น้ำเปรี้ยว นำไปสู่การจักสานกระจูดและผลิตถ่านชีวภาพ
 - การจัดการน้ำเค็มและระบบนิเวศป่าจากครบวงจร
5. เทคนิคมือโปรทำ clip แบบง่ายๆ



Clip ของทีมเยาวชนต้องมีอะไรบ้าง

1. ภายใน clip จะต้องมียุทธศาสตร์ทีมเยาวชน 4 คน จะมีอาจารย์ที่ปรึกษาหรือไม่ก็ได้ โดยสมาชิกในทีมจะต้องแนะนำชื่อทีม/ชื่อ-สกุลตนเอง/ชื่อมหาวิทยาลัย เพื่อยืนยันตัวตนว่าเป็น clip ของทีมไหน ทั้งนี้ ขอให้ทีมเยาวชนดำเนินการตามมาตรการควบคุมการแพร่ระบาดของโรคติดเชื้อไวรัสโคโรนา 2019 (Covid 19) อย่างเคร่งครัด เช่น การสวมเฟซชีลด์ หรือหน้ากากอนามัย หรือการเว้นระยะห่าง เป็นต้น
2. จัดทำ clip ภายใต้หัวข้อ “จัดการน้ำ รักษาป่า พัฒนาอาชีพอย่างยั่งยืน” ของโครงการพัฒนาพื้นที่ลุ่มน้ำปากพนังอันเนื่องมาจากพระราชดำริ จังหวัดนครศรีธรรมราช หรือการดำเนินงานสนองพระราชดำริของสำนักงาน กปร. จำนวน 2 เรื่อง แต่ละเรื่องมีความยาวไม่เกิน 10 นาที จะแบ่งเป็น หัวข้อหลัก 1 เรื่อง และ หัวข้อรอง 1 เรื่อง โดยหัวข้อหลักสำนักงาน กปร. เป็นผู้กำหนดให้ทำผลงาน ส่วนหัวข้อรองให้แต่ละทีมสามารถเลือกได้ และหากทีมเยาวชนเลือกแล้วจะไม่สามารถเปลี่ยนเรื่องได้

หัวข้อหลัก มี 2 เรื่อง ได้กำหนดให้คือ

- การดำเนินงานโครงการอันเนื่องมาจากพระราชดำริของสำนักงาน กปร. (ทีมที่ 1-10)
- การดำเนินงานโครงการพัฒนาพื้นที่ลุ่มน้ำปากพนังอันเนื่องมาจากพระราชดำริ จังหวัดนครศรีธรรมราช (ทีมที่ 11-20)

หัวข้อรอง มี 4 เรื่อง คือ

- ประตุระบายน้ำ “อุทกวิทยาประสิทธิ” การบริหารจัดการ 4 น้ำ 3 รส
- การจัดการน้ำจืด เพื่อการปลูกข้าวแบบครบวงจร
- การจัดการป่าพรุ น้ำเปรี้ยว นำไปสู่การจักสานกระจูดและผลิตภัณฑ์ชีวภาพ
- การจัดการน้ำเค็มและระบบนิเวศป่าจากครบวงจร

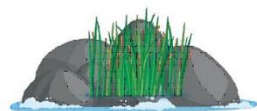
3. การค้นคว้าข้อมูลตามเรื่องต่างๆ ทีมเยาวชนสามารถสืบค้นข้อมูลจากสื่อออนไลน์ของหน่วยงานต่างๆ และของสำนักงาน กปร. อาทิ

สำนักงาน กปร.

สำนักงาน กปร.

www.rdpb.go.th

4. การนำเสนอข้อมูลแต่ละเรื่อง จะเป็นแบบสรุปใจความสำคัญ สามารถใช้ภาพถ่าย หรือ Infographic ประกอบเนื้อหา หรือการใช้คำพูดบรรยายเล่าเรื่อง เพื่อสร้างสรรค์ผลงานผ่านรูปแบบ Video Clip หรือสื่อวีดีโอ โดยถ่ายทอดองค์ความรู้ให้แก่ผู้ชมได้เข้าใจในเรื่องราวที่ต้องการสื่อสาร ผลงานเรื่องไหนได้รับการพิจารณาคัดเลือกจากคณะกรรมการตัดสินฯ สำนักงาน กปร. นำไปเผยแพร่ผ่าน website และ Youtube ต่อไป
5. ช่องทางการส่ง clip ผลงานทั้ง 2 เรื่อง ภายในกำหนดวันที่ 10 พฤศจิกายน 2564 ในช่องทาง e-mail rdpbcamp1@gmail.com หรือ Youtube เป็นต้น เพื่อจะรวบรวมส่งให้คณะกรรมการพิจารณาตัดสินผลงานของเยาวชน จำนวน 6 คน ซึ่งเป็นผู้เชี่ยวชาญจากหน่วยงานต่างๆ ที่เกี่ยวข้องและของสำนักงาน กปร. พิจารณาให้คะแนนจากเกณฑ์ที่กำหนดและได้แจ้งให้ทราบ
6. ผลงาน clip ของทีมเยาวชนที่ส่งเข้าประกวด ถือเป็นลิขสิทธิ์ของสำนักงาน กปร. ซึ่งจะนำไปเผยแพร่ประชาสัมพันธ์ผ่านสื่อต่างๆ ของสำนักงาน กปร.



หลักเกณฑ์การให้คะแนน

clip ที่ส่งเข้าประกวดจะมี 2 เรื่อง คะแนนแบ่งออกเป็น เรื่องละ 50 คะแนน รวมเป็น 100 คะแนน

1. เนื้อหา มีความกระชับ เข้าใจง่าย สามารถอธิบายองค์ความรู้ตามแนวพระราชดำริได้อย่างครบถ้วนและถูกต้อง
2. รูปแบบ วิธีการนำเสนอข้อมูล ใช้ภาษาอย่างถูกต้อง ใช้คำเสียงและถ้อยคำที่ชัดเจน มีความสร้างสรรค์ สวยงาม น่าประทับใจ
3. เทคนิค ใช้วิธีการนำเสนอที่มีการผสมผสานหลายสิ่งอย่างลงตัว น่าติดตาม มีความแปลกใหม่
4. ความตั้งใจ/มุ่งมั่น ลักษณะเนื้องานมีความมุ่งมั่นตั้งใจ มีความรับผิดชอบ ตรงต่อเวลา สื่อสารกรณีเกิดปัญหาข้อขัดข้องที่อาจจะทำล่าช้า หรือไม่เสร็จสมบูรณ์

ขั้นตอนการพิจารณาคัดเลือก

- 1) ก่อนจะมอบหมายชิ้นงานหรือส่ง clip องค์ความรู้ให้ทีมเยาวชน จะมีการ Zoom กับทีมเยาวชนเพื่อทำความเข้าใจขั้นตอน ถาม/ตอบข้อสงสัย ทำความรู้จักกันและกัน
- 2) เมื่อทีมเยาวชนทั้ง 20 ทีม ส่ง clip ผลงานทั้งหมดจำนวน 40 clip ให้ทีมงานเรียบร้อยแล้ว
- 3) รอบแรก คณะกรรมการตัดสินฯ พิจารณาคัดเลือก ให้เหลือ 10 ทีม (20 clip) โดยแบ่งเป็น
 - 10 ทีม ให้ไปต่อ และตอบคำถามคณะกรรมการตัดสินฯ
 - 10 ทีม ให้ได้รับ รางวัลการมีส่วนร่วม จำนวน 10 รางวัล รางวัลละ 4,000 บาทพร้อมเกียรติบัตร ชุดบัตรภาพ กระเป๋าเป้ และกระบอกน้ำแสดนเลส
- 4) รอบสอง ให้ทีมเยาวชน 10 ทีม ที่ได้รับการคัดเลือกตอบคำถามคณะกรรมการตัดสินฯ ภายใน 3 นาที และประกาศผลการคัดเลือกและรับรางวัล โดยจะดำเนินการถ่ายทอดสดผ่าน Zoom และ Facebook สำนักงาน กปร. ภายในวันเดียวกัน

ช่องทางการประกาศผล

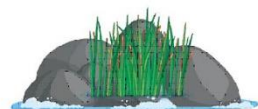
การตัดสินและประกาศผลรางวัล จะดำเนินการถ่ายทอดสดการพิจารณาของคณะกรรมการตัดสินฯ ในวันที่ 11 ธันวาคม 2564 ผ่านช่องทาง Zoom /Facebook : สำนักงาน กปร. และ website : www.rdpb.go.th รวมถึงหนังสือแจ้งผลการตัดสินอย่างเป็นทางการไปยังสถาบันการศึกษา

รางวัลของการเรียนรู้

ผลงานของทีมเยาวชน 20 ทีม คณะกรรมการตัดสินฯ จะพิจารณาตัดสินให้ได้รับรางวัลทุนการศึกษา รวมมูลค่า 109,000 บาท และอื่นๆ อีกมากมาย ดังต่อไปนี้

ทุกรางวัลจะได้รับรางวัล ดังนี้

- ทุนการศึกษา
- เกียรติบัตรจากสำนักงาน กปร. (รายบุคคล/ทีม) รวมจำนวน 5 ใบ
- ชุดกล้องภาพพระบรมสาทิสลักษณ์ พร้อมหนังสือพระราชกรณียกิจ
- กระเป๋าเป้ และกระบอกใส่น้ำแสดนเลส คนละ 1 ชุด



ทุนการศึกษา จำนวน 20 รางวัล ดังนี้

- รางวัลชนะเลิศ จำนวน 1 รางวัล รางวัลละ 12,000 บาท
- รางวัลรองชนะเลิศ จำนวน 3 รางวัล รางวัลละ 9,000 บาท
- รางวัลชมเชย จำนวน 6 รางวัล รางวัลละ 5,000 บาท
- รางวัลการมีส่วนร่วม จำนวน 10 รางวัล รางวัลละ 4,000 บาท

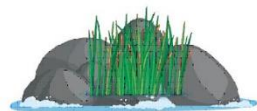
วิธีมอบรางวัล

รางวัลทุนการศึกษาจะโอนเข้าบัญชีที่ทีมเยาวชนแจ้งไว้ ส่วนของรางวัลอื่นๆ จะจัดส่งทางไปรษณีย์หรือบริษัทขนส่งต่อไป

วันไหนทำอะไร

กิจกรรม	วันที่/ช่วงเวลา
- สำนักงาน กปร. มีหนังสือแจ้งสถาบันการศึกษา - ทีมเยาวชนมีหนังสือตอบกลับสำนักงาน กปร. ยืนยันตัวตนทีมเยาวชน - ส่งอุปกรณ์ให้เยาวชน 20 ทีม	สิงหาคม-กันยายน 2564
วันเปิดค่าย (zoom meeting)	9 ตุลาคม 2564
เริ่มทยอยส่ง clip ให้ทีมเยาวชน จำนวน 7 เรื่อง	10 ตุลาคม 2564
ทีมเยาวชนถอดบทเรียน ทำชิ้นงาน 2 เรื่อง ตามหัวข้อที่กำหนด	10 ตุลาคม - 10 พฤศจิกายน 2564
ทีมเยาวชนส่งผลงานทั้งหมดภายในวันที่กำหนด	10 พฤศจิกายน 2564
คณะทำงานฯ รวบรวมไฟล์คลิปผลงานส่งให้คณะกรรมการฯ	11-15 พฤศจิกายน 2564
คณะกรรมการตัดสินฯ พิจารณาคลิปผลงานเยาวชนจำนวน 40 คลิป	16 พฤศจิกายน - 10 ธันวาคม 2564
ประกาศผลรางวัล และพิธีปิดค่าย	11 ธันวาคม 2564
ส่งมอบของรางวัลให้ทีมเยาวชนโดยทางไปรษณีย์หรือบริษัทขนส่ง	12-16 ธันวาคม 2564

หมายเหตุ วันเวลาอาจจะมีการเปลี่ยนแปลงตามความเหมาะสม ขึ้นอยู่กับสถานการณ์ปัจจุบัน



สอบถามเพิ่มเติม/ผู้ประสานงาน

กองประชาสัมพันธ์

สำนักงานคณะกรรมการพิเศษเพื่อประสานงานโครงการอันเนื่องมาจากพระราชดำริ (สำนักงาน กปร.)

อาคารสำนักงานโครงการอันเนื่องมาจากพระราชดำริ

เลขที่ 2012 ซอยอรุณอมรินทร์ 36 ถนนอรุณอมรินทร์ แขวงบางยี่ขัน

เขตบางพลัด กรุงเทพมหานคร 10700

โทรศัพท์ 02-447-8500 – 6 โทรสาร 02-447-8561

e-mail : rdpbcamp11@gmail.com

QR Code สามารถดาวน์โหลดเอกสารและแจ้งผลงานการคัดเลือก

ที่ดิน 092-8545298 / พี่ฝน 089-4581415 / พี่เก้ง 089-6841333



www.rdpb.go.th

