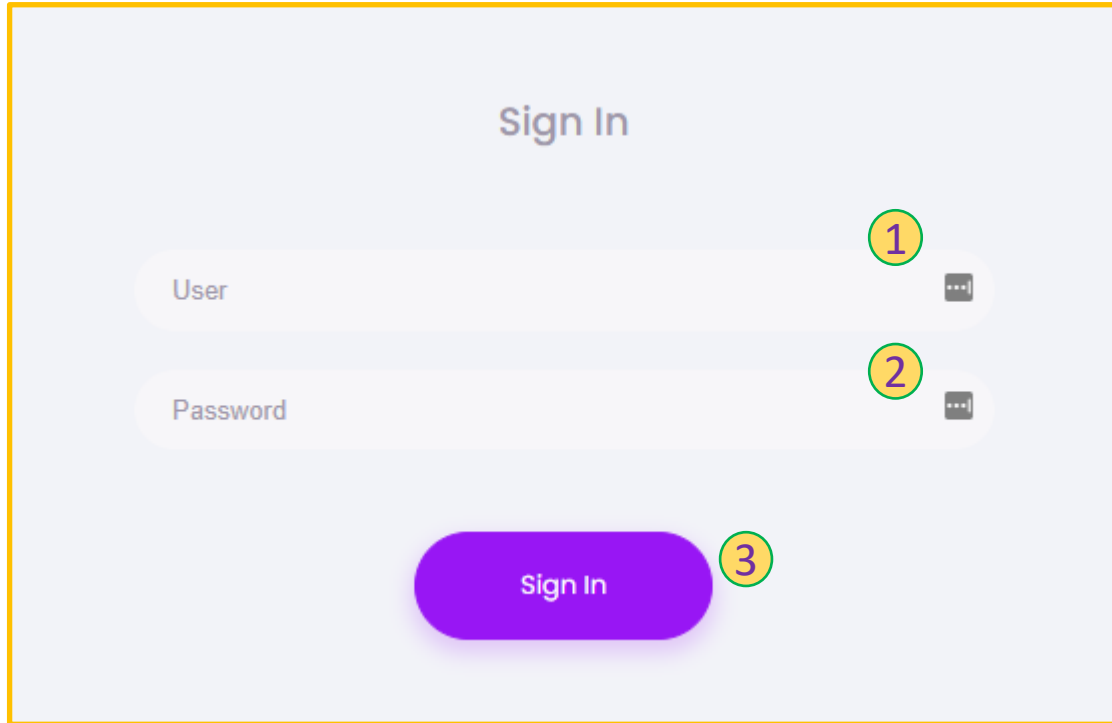


คู่มือปฏิบัติงาน

ระบบบริหารจัดการเมล็ดพันธุ์เพื่อพระราชทานและปัจจัยการผลิต
ศูนย์ศึกษาการพัฒนาอันเนื่องมาจากพระราชดำริ
(e-Seed)



Sign in : การลงทะเบียนเข้าระบบบริหารจัดการเมล็ดพันธุ์เพื่อพระราชทานและปัจจัยการผลิตศูนย์ศึกษาการพัฒนาฯ



Sign In

User 1

Password 2

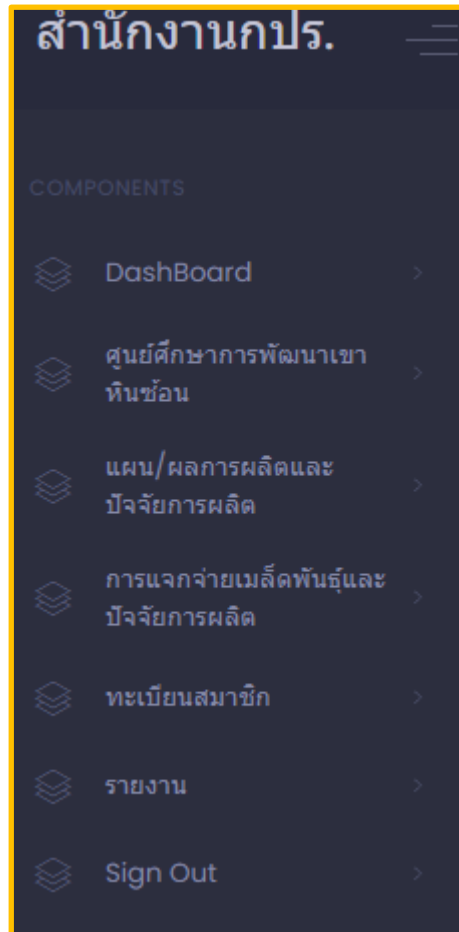
Sign In 3

URL : <http://seed.rdpb.go.th>

1. กรอก User
2. กรอก Password
3. กดปุ่มเพื่อยืนยันการลงทะเบียน



หัวข้อหลักของระบบ



แผนและผลการผลิตและปัจจัยการผลิต : รวมเป้าหมายการผลิตเมล็ดพันธุ์และปัจจัยการผลิต

เมื่อเข้าเมนูหัวข้อหลักทางซ้ายมือของโปรแกรม “แผน/ผลการผลิตและปัจจัยการผลิต” ระบบจะเข้ามาหน้า รวมรายการเป้าหมายการผลิตเมล็ดพันธุ์และปัจจัยการผลิต เพื่อให้สามารถเพิ่มข้อมูลของเมล็ดพันธุ์และปัจจัยการผลิต

ระบบบริหารจัดการเมล็ดพันธุ์พระราชทานและปัจจัยการผลิตของศูนย์ศึกษาการพัฒนาอันเนื่องมาจากพระราชดำริ (e-Seed) 24 มีนาคม 2564

ศูนย์ศึกษาการพัฒนาเขาหินซ้อน : เป้าหมายการผลิตเมล็ดพันธุ์และปัจจัยการผลิต 1 2563

3 2 เพิ่มข้อมูล

รายการ	งบประมาณ (บาท)	หน่วย	แผน/ผลผลิตเพื่อพระราชทาน	แผน/ผลผลิตเพื่อแจกจ่าย	วันเริ่มดำเนินการ	วันเสร็จสิ้น	อัตราการออก	#
ข้าวชัยกันตัง 5 : เมล็ดพันธุ์ข้าว	10,000.000	กิโลกรัม	5,000.000/6,000	-/-	01/10/2562	31/01/2563	98%	อัตราการออก
ข้าวหอมมะลิ : เมล็ดพันธุ์ข้าว	10,000.000	กิโลกรัม	-/-	5,000.000/6,000	01/12/2562	31/01/2563	-	อัตราการออก

4

1. ปุ่ม ปีงบประมาณ : เมื่อกดระบบจะขึ้นปีงบประมาณมาให้เลือก ซึ่งเมื่อทำการเลือกระบบจะแสดงข้อมูลของรายการเป้าหมายการผลิตเมล็ดพันธุ์และปัจจัยการผลิตปีงบประมาณนั้นๆ ดังเช่นตัวอย่างเลือกเป็นปีงบประมาณ 2563 ซึ่งหน้าจอก็จะแสดงรายการข้อมูลของเมล็ดพันธุ์และปัจจัยการผลิตที่เกิดขึ้นในปีงบประมาณ 2563 ตามศูนย์ศึกษาของผู้ลงทะเบียนใช้ในขณะนั้น
2. ปุ่ม เพิ่มข้อมูล : เมื่อกด “เพิ่มข้อมูล” หน้าจอก็จะแสดงแบบฟอร์มเพื่อเพิ่มข้อมูลของแผนการผลิตเมล็ดพันธุ์และปัจจัยการผลิต ตามศูนย์ศึกษาของผู้ลงทะเบียนใช้ในขณะนั้น
3. ตารางรายการเป้าหมายการผลิตเมล็ดพันธุ์และปัจจัยการผลิต ประกอบด้วย รายการ งบประมาณ หน่วย แผน/ผลผลิตเพื่อพระราชทาน แผน/ผลผลิตเพื่อแจกจ่าย วันเริ่มดำเนินการ วันเสร็จสิ้น และอัตราการออก
4. ปุ่มอัตราการออก : เมื่อกด “อัตราการออก” หน้าจอก็จะแสดงแบบฟอร์มเพื่อให้ใส่ข้อมูลอัตราการออกของรายการเมล็ดพันธุ์และปัจจัยการผลิตที่เราเลือกในแถบช่องนั้นๆ



แผนและผลการผลิตและปัจจัยการผลิต : ฟอรั่มเพิ่มข้อมูล

ศูนย์ศึกษาการพัฒนาเขาหินซ้อน : แผนการผลิตเมล็ดพันธุ์และปัจจัยการผลิต

การผลิต:

กรุณาเลือก

ประเภทการผลิต:



ผลิตเอง



จัดซื้อ



รับบริจาค

ปีงบประมาณ:

2564

งบประมาณ (บาท):

วันเริ่มดำเนินการ:
(วันที่ปลูก/วันที่สั่งซื้อ)

ระยะเวลา (วัน):

เป้าหมายการผลิตเพื่อ
พระราชทาน :

เป้าหมายการผลิตเพื่อแจกจ่าย :

พื้นที่ผลิต/สถานที่จัดซื้อ:

หมายเหตุ:

บันทึก

ย้อนกลับ

เมื่อกด “เพิ่มข้อมูล” จากหน้าตารางรวมรายการ “เป้าหมายการผลิตเมล็ดพันธุ์และปัจจัยการผลิต” ระบบจะแสดงแบบฟอร์มในการเพิ่มข้อมูล ซึ่งสามารถกรอกข้อมูลเพื่อเพิ่มรายการเมล็ดพันธุ์และปัจจัยการผลิตประกอบด้วย การผลิต ประเภทการผลิต ปีงบประมาณ งบประมาณ วันเริ่มดำเนินการ ระยะเวลา เป้าหมายการผลิตเพื่อพระราชทาน เป้าหมายการผลิตเพื่อแจกจ่าย พื้นที่ผลิต/สถานที่จัดซื้อ และหมายเหตุ

เมื่อทำการกรอกข้อมูลเสร็จเรียบร้อยแล้วจึงกดปุ่ม “บันทึก”



แผนและผลการผลิตและปัจจัยการผลิต : ฟอรั่มเพิ่มข้อมูล (ตัวอย่าง)

ศูนย์ศึกษาการพัฒนาเขาหินซ้อน : แผนการผลิตเมล็ดพันธุ์และปัจจัยการผลิต

การผลิต:	ข้าวขาวตาแห้ง:เมล็ดพันธุ์ข้าว	ประเภทการผลิต:	<input checked="" type="radio"/> ผลิตเอง <input type="radio"/> จัดซื้อ <input type="radio"/> รับบริจาค
ปีงบประมาณ:	2564	งบประมาณ (บาท):	1,000.000
วันเริ่มดำเนินการ: (วันที่ปลูก/วันที่สั่งซื้อ)	01/01/2564	ระยะเวลา (วัน):	90
เป้าหมายการผลิตเพื่อ พระราชทาน :	20.000	เป้าหมายการผลิตเพื่อแจกจ่าย :	20.000
พื้นที่ผลิต/สถานที่จัดซื้อ:			
หมายเหตุ:			

บันทึก ย้อนกลับ



เมื่อกด “เพิ่มข้อมูล” จากหน้าตารางรวมรายการ “เป้าหมายการผลิตเมล็ดพันธุ์และปัจจัยการผลิต” จะสามารถกรอกข้อมูลเพื่อเพิ่มรายการเมล็ดพันธุ์และปัจจัยการผลิต ดังเช่นตัวอย่างจะกรอกเป็น

การผลิต : ข้าวขาวตาแห้ง:เมล็ดพันธุ์ข้าว

ประเภทการผลิต : ผลิตเอง

ปีงบประมาณ : 2564

งบประมาณ (บาท) : 1,000.00

วันที่เริ่มดำเนินการ : 01/01/2564

ระยะเวลา (วัน) : 90

เป้าหมายการผลิตเพื่อพระราชทาน : 20.00

เป้าหมายการผลิตเพื่อแจกจ่าย : 20.00

เมื่อกรอกข้อมูลเสร็จสิ้นครบตามที่ต้องการแล้วจะกดปุ่ม “บันทึก” จะแสดงตารางดังภาพด้านล่าง

1. ปุ่ม พร้อมแจกจ่าย : เมื่อกดปุ่ม “พร้อมแจกจ่าย” ในแถบของรายการที่ต้องการ หน้าจอจะแสดงแบบฟอร์มเพื่อเพิ่มข้อมูลของแผนการผลิตเมล็ดพันธุ์และปัจจัยการผลิต ตามศูนย์ศึกษาของผู้ลงทะเบียนใช้ในขณะนั้น
2. ปุ่ม แก้ไข : เมื่อกดปุ่ม “แก้ไข” จะสามารถแก้ไขข้อมูลของรายการในแถบที่เราต้องการ
3. ปุ่ม ลบ : เมื่อกดปุ่ม “ลบ”

รายการ	งบประมาณ (บาท)	หน่วย	แผน/ผลผลิตเพื่อ พระราชทาน	แผน/ผลผลิตเพื่อแจกจ่าย	วันเริ่มดำเนินการ	วันเสร็จสิ้น	อัตราการออก	#
ข้าวขาวตาแห้ง : เมล็ดพันธุ์ข้าว	1,000.000	กิโลกรัม	20.000/-	20.000/-	01/01/2564		-	<div style="display: flex; align-items: center; gap: 5px;"> <div style="border: 1px solid black; padding: 2px 5px; background-color: #28a745; color: white;">1 พร้อมแจกจ่าย</div> <div style="border: 1px solid black; padding: 2px 5px; background-color: #17a2b8; color: white;">2 แก้ไข</div> <div style="border: 1px solid black; padding: 2px 5px; background-color: #dc3545; color: white;">3 ลบ</div> </div>



แผนและผลการผลิตและปัจจัยการผลิต : ฟอรั่มพร้อมแจกจ่าย (ตัวอย่าง)

ศูนย์ศึกษาการพัฒนาเขาหินซ้อน : ผลผลิตเมล็ดพันธุ์และปัจจัยการผลิต

การผลิต:	ข้าวขาวตาแห้ง	ประเภท:	ผลิตเอง
ปีงบประมาณ:	2564	งบประมาณ (บาท):	1,000.00
วันเริ่มดำเนินการ:	01/01/2564	วันเสร็จสิ้น:	<input type="text"/> 1
เป้าหมายการผลิตเพื่อพระราชทาน (กิโลกรัม):	20,000	เป้าหมายการผลิตเพื่อพระราชทาน (กิโลกรัม):	<input type="text"/> 2
แผนการผลิตเพื่อการแจกจ่าย:	20,000	ผลการผลิตเพื่อการแจกจ่าย:	<input type="text"/> 3
วันที่ทดสอบอัตราการงอก:	<input type="text"/> 4	อัตราการงอก %:	<input type="text"/> 5
เดือนครั้งที่ 1 (วัน):	<input type="text"/> 6	เดือนครั้งที่ 2 (วัน):	<input type="text"/> 7
หมายเหตุ:	<input type="text"/> 8		

เมื่อกด “พร้อมแจกจ่าย” จากแถบรายการที่ต้องการแล้ว ระบบจะแสดงแบบฟอร์มให้ทำการใส่ข้อมูลเพิ่มเติมในส่วนของ

1. วันที่เสร็จสิ้น
2. เป้าหมายการผลิตเพื่อพระราชทาน
3. ผลการผลิตเพื่อการแจกจ่าย
4. วันที่ทดสอบอัตราการงอก
5. อัตราการงอก%
6. เดือนครั้งที่ 1
7. เดือนครั้งที่ 2
8. หมายเหตุ

เมื่อทำการใส่ข้อมูลเสร็จเรียบร้อยแล้วทำการกด “ตกลง” จะเป็นการนำข้อมูลของเมล็ดพันธุ์และปัจจัยการผลิตเข้าสู่สต็อกตามศูนย์ศึกษาของผู้ลงทะเบียนใช้ในขณะนั้น

แผนและผลการผลิตและปัจจัยการผลิต : รวมรายการเมื่อกด “พร้อมแจกจ่าย”

เมื่อกดปุ่ม “พร้อมแจกจ่าย” แล้วทำการกรอกข้อมูลเพิ่มเติมเสร็จเรียบร้อยแล้วระบบจะแสดงหน้าหน้ารวมรายการเป้าหมายการผลิตเมล็ดพันธุ์และปัจจัยการผลิตของปีงบประมาณที่เลือก

ศูนย์ศึกษาการพัฒนาเขาหินซ้อน : เป้าหมายการผลิตเมล็ดพันธุ์และปัจจัยการผลิต 2564

เพิ่มข้อมูล

รายการ	งบประมาณ (บาท)	หน่วย	แผน/ผลผลิตเพื่อพระราชทาน	แผน/ผลผลิตเพื่อแจกจ่าย	วันเริ่มดำเนินการ	วันเสร็จสิ้น	อัตราการออก	#
ข้าวขาวตาแห้ง : เมล็ดพันธุ์ข้าว	1,000,000	กิโลกรัม	20,000/15	20,000/15	01/01/2564	24/03/2564	-	อัตราการออก

ในส่วนของหน้าแสดงรายการเป้าหมายการผลิตเมล็ดพันธุ์และปัจจัยการผลิตนี้ สามารถทำการใส่ข้อมูลเพิ่มเติมของรายการแถบที่เราต้องการ ซึ่งเป็นการใส่ข้อมูลอัตราการออกโดยกดปุ่ม “อัตราการออก” ระบบจะแสดงแบบฟอร์มเพื่อให้กรอกข้อมูลเพิ่มเติม

แผนและผลการผลิตและปัจจัยการผลิต : ฟอรั่มเพิ่มข้อมูลอัตราการงอก

: ผลผลิตเมล็ดพันธุ์และปัจจัยการผลิต

การผลิต:	ข้าวขาวตาแห้ง	ประเภท:	เมล็ดเอง
ปีงบประมาณ:	2564	งบประมาณ (บาท):	1,000.00
วันเริ่มดำเนินการ:	01/01/2564	วันเสร็จสิ้น:	24/03/2564
เป้าหมายการผลิตเพื่อพระราชทาน (กิโลกรัม):	20,000	เป้าหมายการผลิตเพื่อพระราชทาน (กิโลกรัม):	15
แผนการผลิตเพื่อการแจกจ่าย:	20,000	ผลการผลิตเพื่อการแจกจ่าย:	15,000

วันที่ทดสอบอัตราการงอก:

อัตราการงอก %:

เดือนครั้งที่ 1 (วัน):

เดือนครั้งที่ 2 (วัน):

หมายเหตุ:

ตกลง

ย้อนกลับ

เมื่อกดปุ่ม “อัตราการงอก” ระบบจะแสดงแบบฟอร์มรายละเอียดข้อมูลผลผลิตเมล็ดพันธุ์และปัจจัยการผลิตในของรายการที่เลือก ซึ่งจะทำการกรอกข้อมูลเพิ่มเติมในส่วนของ

- วันที่ทดสอบการงอก
- อัตราการงอก%
- เดือนครั้งที่ 1
- เดือนครั้งที่ 2
- หมายเหตุ

หลังจากกรอกข้อมูลแล้วกดปุ่ม “ตกลง” ระบบจะทำการเก็บข้อมูล

ทะเบียนสมาชิก : ข้อมูลเกษตรกร/หน่วยงาน

เมื่อกดหัวข้อหลักจากหน้าซ้ายมือของโปรแกรม “ทะเบียนสมาชิก” ระบบจะเข้ามาหน้า รวบรวมการฐานข้อมูลเกษตรกร/หน่วยงาน

ฐานข้อมูลเกษตรกร/หน่วยงาน						1	เพิ่ม		
No	ชื่อนามสกุล / ชื่อหน่วยงาน	เลขประจำตัวประชาชน / รหัสหน่วยงาน	ประเภท	ที่อยู่	#	2	3	4	
1	พีรพล	3250500097588	บุคคล	597 ต.ดินแดง 10400		แก้ไข	ประวัติ	ลบ	
2	อชิรญา	1209700184401	บุคคล	จ.กรุงเทพมหานคร 10400		แก้ไข	ประวัติ	ลบ	

1. ปุ่ม เพิ่ม : เมื่อกด “เพิ่ม” ระบบจะแสดงแบบฟอร์มให้กรอกรายละเอียดเพิ่มฐานข้อมูลเกษตรกร/หน่วยงาน
2. ปุ่ม แก้ไข : เมื่อกด “แก้ไข” ระบบจะแสดงหน้าฐานข้อมูลเกษตรกร/หน่วยงานให้แถบที่เลือก
3. ปุ่ม ประวัติ : เมื่อกด “ประวัติ” ระบบจะแสดงหน้า “ประวัติการได้รับเมล็ดพันธุ์พระราชทาน
4. ปุ่ม ลบ : เมื่อกด “ลบ” ระบบจะลบฐานข้อมูลเกษตรกร/หน่วยงานในส่วนขอแถบชื่อที่เลือก

ทะเบียนสมาชิก :ฐานข้อมูลเกษตรกร/หน่วยงาน

ข้อมูลเกษตรกร/หน่วยงาน

เลขประจำตัวประชาชน / รหัสหน่วยงาน:

ปีเกิด: บุคคล หน่วยงาน

ชื่อคนสุด / ชื่อหน่วยงาน:

เลขโทรศัพท์:

ชื่อ:

จังหวัด:

อำเภอ:

ตำบล:

หมู่:

ละติจูด:

ลองจิจูด:

รหัสไปรษณีย์:

ฝังลงในเอกสารที่เผยแพร่ไป

ชื่อแปลงเกษตร:

จังหวัด:

อำเภอ:

ตำบล:

หมู่:

ละติจูด:

ลองจิจูด:

รหัสไปรษณีย์:

ข้อมูลพื้นฐานเกษตร:

เมื่อกด “เพิ่ม” จากหน้ารวมรายการ “ฐานข้อมูลเกษตรกร/หน่วยงาน” ระบบจะแสดงแบบฟอร์มให้กรอกรายละเอียดข้อมูลเกษตรกร/หน่วยงาน ประกอบด้วย

- เลขประจำตัวประชาชน/รหัสหน่วยงาน
- ประเภท
- ชื่อนามสกุล/หน่วยงาน
- เบอร์โทร
- ที่อยู่ จังหวัด อำเภอ ตำบล หมู่ ละติจูด ลองจิจูด และรหัสไปรษณีย์
- ข้อมูลพื้นฐานเกษตรกร
- เพิ่มรูปภาพ

ซึ่งถ้าแปลงที่ใช้ในการเพาะปลูกเป็นที่เดียวกันกับที่อยู่สามารถเลือกที่หัวข้อ “ที่ตั้งแปลงเกษตรกรที่เดียวกับที่อยู่” แต่ถ้าที่ตั้งแปลงเกษตรกรที่ไม่อยู่ที่เดียวกันกับที่อยู่ก็สามารถกรอกข้อมูลเพิ่มลงไปในส่วนของ ที่ตั้งแปลงเกษตรกร จังหวัด อำเภอ ตำบล หมู่ ละติจูด ลองจิจูด รหัสไปรษณีย์ ข้อมูลพื้นฐานเกษตรกร เมื่อทำการกรอกข้อมูลครบเสร็จเรียบร้อยแล้วทำการกด “บันทึก” ระบบจะทำการเก็บบันทึกข้อมูล




ทะเบียนสมาชิก : ประวัติการได้รับเมล็ดพันธุ์เพื่อพระราชทาน

เมื่อกด “ประวัติ” จากหน้า “ฐานข้อมูลเกษตรกร/หน่วยงาน” ระบบจะแสดงหน้า “ประวัติการได้รับเมล็ดพันธุ์เพื่อพระราชทาน ของเกษตรกร/หน่วยงานในแถบที่เลือก

1. รายละเอียด : เมื่อกด “รายละเอียด” ระบบจะแสดงแบบฟอร์มให้สามารถเพิ่มข้อมูลส่วนของ “การติดตามผล เพื่อพระราชทาน”

ประวัติการได้รับเมล็ดพันธุ์พระราชทาน				
ลำดับ	โครงการ	วันที่แจกจ่าย	รายละเอียด	#
1	ช่วยน้ำท่วม	01/03/2564 - 24/03/2564	เมล็ดพันธุ์ฝักถั่วเขียว : 0.50	รายละเอียด



การติดตามผล เพื่อพระราชทาน

ชื่อนามสกุล / ชื่อหน่วยงาน: เลขประจำตัวประชาชน / รหัสหน่วยงาน:
อายุ: 1209700184401

ชื่อโครงการ: วันที่แจกจ่าย:
ช่วยน้ำท่วม 25/03/2564

ติดตามโดยคณะทำงานของศูนย์ศึกษา ระบุ: 2 วันที่: 3
คณะทำงานของศูนย์ศึกษา 25/03/2564 4

ลำดับ	เมล็ดพันธุ์	จำนวนที่ได้รับ	หน่วย	วันที่เริ่มปลูก	ผลผลิต	หมายเหตุ
1	เมล็ดพันธุ์ฝัก ถั่วเขียว	0.50	สโตน	25/03/2564	5.00	ขยายผล

วัตถุประสงค์: 5
 ผลิต (ปลูก/เลี้ยง) เพื่อบริโภค ผลิต (ปลูก/เลี้ยง) เพื่อจำหน่าย ผลิตเพื่อเก็บเมล็ดพันธุ์ ผลิตเพื่อทดลองพื้นที่เป้าหมาย อื่นๆ

รายละเอียด: 6
รายละเอียด:

เพิ่มรูปภาพ: 7
Choose File No file chosen

บันทึกข้อมูล

ระบบจะแสดงแบบฟอร์มให้กรอกข้อมูลเพิ่มเติม

2. ติดตามโดยคณะทำงานของศูนย์ศึกษา
3. วันที่ติดตาม
4. วันที่เริ่มปลูก ผลผลิต หมายเหตุ
5. วัตถุประสงค์
6. รายละเอียด
7. เพิ่มรูปภาพ

ซึ่งถ้าทำการกรอกข้อมูลเพิ่มเติมครบเรียบร้อยให้กดปุ่ม “ตกลง” ระบบจะทำการบันทึกข้อมูล



การแจกจ่ายเมล็ดพันธุ์และปัจจัยการผลิต : สถานข้อมูลผู้ได้รับประโยชน์

เมื่อเข้าเมนูหัวข้อหลักทางซ้ายมือของโปรแกรม “การแจกจ่ายเมล็ดพันธุ์และปัจจัยการผลิต” ระบบจะเข้ามาหน้า รวบรวมการฐานข้อมูลผู้ได้รับประโยชน์

ศูนย์ศึกษาการพัฒนาเขาหินซ้อน : สถานข้อมูลผู้ได้รับประโยชน์ 1 [เพิ่ม](#)

ลำดับ	โครงการ	ประเภท	วันที่เริ่มแจกจ่าย	วันที่สิ้นสุดแจกจ่าย	ติดตามผล	สถานะ	#
1	โครงการช่วยเหลือเกษตรกรในพื้นที่นำร่องจังหวัดอุบลราชธานี ปี 2563	พระราชทาน	01/08/2563	31/08/2563	-	ติดตามผล	2 รายละเอียด 3 ลบ

- ปุ่ม เพิ่ม : เมื่อกด “เพิ่ม” ระบบจะแสดงแบบฟอร์มเพื่อให้กรอกข้อมูลการแจกจ่าย
- ปุ่ม รายละเอียด : เมื่อกด “รายละเอียด” ระบบจะแสดงหน้าจอข้อมูลรายละเอียดการแจกจ่าย ซึ่งในส่วนนี้สามารถทำการแก้ไขและเพิ่มเติมข้อมูลประกอบด้วยโครงการ ผู้ได้รับประโยชน์ Export และ Import
- ปุ่ม ลบ : เมื่อกด “ลบ” ระบบจะทำการลบข้อมูลแถบโครงการทำเลือกออกจากระบบ

การแจกจ่ายเมล็ดพันธุ์และปัจจัยการผลิต : ฟอรัมการเพิ่มโครงการสำหรับแจกจ่าย

เมื่อกด “เพิ่ม” จากหน้าตารางรวม “ฐานข้อมูลผู้ได้รับประโยชน์” ระบบจะแสดงแบบฟอร์มในการเพิ่มข้อมูล ซึ่งประกอบด้วย ชื่อโครงการ ปีงบประมาณ ประเภท วันที่เริ่มแจกจ่าย วันที่สิ้นสุดการแจกจ่าย เพิ่มที่อยู่ และรายละเอียด เมื่อซึ่งกด “เพิ่มที่อยู่” ระบบจะแสดงแบบฟอร์ม “ที่อยู่” ให้กรอกประกอบด้วย

ที่อยู่ จังหวัด อำเภอ ตำบล และรหัสไปรษณีย์ เสร็จเรียบร้อยแล้ว แล้วทำการกด “Save” ระบบจะทำเก็บข้อมูล

ศูนย์ศึกษาการพัฒนาเขานหินซ้อน : การแจกจ่าย

ชื่อโครงการ:

ปีงบประมาณ: ประเภท: พระราชทาน อบรม แจกจ่ายประจำปี อื่นๆ

วันที่เริ่มแจกจ่าย: วันที่สิ้นสุดแจกจ่าย:

เพิ่มที่อยู่

รายละเอียด:



ที่อยู่

ที่อยู่:

จังหวัด:

อำเภอ:

ตำบล:

รหัสไปรษณีย์:

การแจกจ่ายเมล็ดพันธุ์และปัจจัยการผลิต : รายละเอียดโครงการ

เมื่อกด “รายละเอียด” จากแถบตารางโครงการจากหน้ารวมรายการ “ฐานข้อมูลผู้ได้รับประโยชน์” ระบบจะแสดงข้อมูลโครงการที่เลือก ซึ่งในส่วนนี้สามารถทำการแก้ไขและเพิ่มเติมข้อมูลได้แก่ โครงการ ผู้ได้รับประโยชน์ Export และ Import

โครงการช่วยเหลือเกษตรกรในพื้นที่นำห่มจังหวัดอุบลราชธานี ปี 2563 (พระราชทาน)

3 โครงการ 1 ผู้ได้รับประโยชน์ 4 Export 5 Import

2 เพิ่มข้อมูล

No	ชื่อนามสกุล / ชื่อหน่วยงาน	เมล็ดพันธุ์	วันแจกจ่าย	#
----	----------------------------	-------------	------------	---

แจกจ่าย ย้อนกลับ

1. ปุ่ม ผู้รับผลประโยชน์ : เมื่อกด “ผู้ได้รับผลประโยชน์” ระบบจะแสดงตารางรวมรายชื่อ/หน่วยงาน จำนวนเมล็ดพันธุ์ วันแจกจ่าย ของโครงการที่เลือก
2. ปุ่ม เพิ่มข้อมูล : เมื่อกด “เพิ่มข้อมูล” ระบบจะแสดงแบบฟอร์มให้กรอกข้อมูลรายละเอียดของผู้ได้รับประโยชน์ ซึ่งในส่วนนี้สามารถเพิ่มจากหัวข้อหลักด้านซ้ายมือของโปรแกรม คือหัวข้อ “ทะเบียนสมาชิก”
3. ปุ่ม โครงการ : เมื่อกด “โครงการ” ระบบจะแสดงแบบฟอร์มข้อมูลรายละเอียดโครงการที่เลือก ซึ่งในส่วนนี้สามารถทำการแก้ไขข้อมูลรายละเอียดของโครงการได้
4. ปุ่ม Export : เมื่อกด “Export” ระบบจะแสดงหน้าจอ “รายการที่ต้องการแจกจ่าย” ในส่วนนี้มีรายการเมล็ดพันธุ์ หรือปัจจัยการผลิตของโครงการนั้นๆ ให้เลือก ซึ่งจะกำหนดในตอนสร้างโครงการ
5. ปุ่ม Import : เมื่อกด “Import” ระบบจะแสดงหน้าจอให้ใส่วันที่แจกจ่าย และนำเข้าExcel file ที่เป็นข้อมูลรายละเอียดผู้ได้รับประโยชน์จากโครงการ

การแจกจ่ายเมล็ดพันธุ์และปัจจัยการผลิต : ฟอรมการเพิ่มผู้ได้รับประโยชน์

เมื่อกด “เพิ่มข้อมูล” จากหน้าโครงการในส่วนของ “ผู้ได้รับประโยชน์” ระบบจะแสดงแบบฟอร์มให้กรอกข้อมูลรายละเอียดของผู้ได้รับประโยชน์ประกอบด้วย

โครงการช่วยเหลือเกษตรกรในพื้นที่จังหวัดอุบลราชธานี ปี 2563

เลขประจำตัวประชาชน / รหัสหน่วยงาน:

ประเภท: บุคคล หน่วยงาน

ชื่อนามสกุล / ชื่อหน่วยงาน:

ชื่อ:

จังหวัด: อำเภอ:

ตำบล: หมู่:

ละติจูด: ลองจิจูด:

รหัสไปรษณีย์:

ผู้ได้รับประโยชน์ที่เสียชีวิต

ผู้ได้รับประโยชน์:

จังหวัด: อำเภอ:

ตำบล: หมู่:

ละติจูด: ลองจิจูด:

รหัสไปรษณีย์:

ข้อมูลพื้นฐานเกษตรกร:

รายการที่ดิน:

อำเภอ: จังหวัด:

อำเภอ: จังหวัด:

- เลขประจำตัวประชาชน/รหัสหน่วยงาน
 - ประเภท
 - ชื่อนามสกุล/หน่วยงาน เบอร์โทร
 - ที่อยู่ จังหวัด อำเภอ ตำบล หมู่ ละติจูด ลองจิจูด และรหัสไปรษณีย์
- ซึ่งถ้าแปลงที่ใช้ในการเพาะปลูกเป็นที่เดียวกันกับที่อยู่สามารถเลือกที่หัวข้อ “ที่ตั้งแปลงเกษตรกรที่เดียวกับที่อยู่” แต่ถ้าที่ตั้งแปลงเกษตรกรที่ไม่อยู่ที่เดียวกันกับที่อยู่ก็สามารถกรอกข้อมูลเพิ่มลงไปในส่วนของ ที่ตั้งแปลงเกษตรกร จังหวัด อำเภอ ตำบล หมู่ ละติจูด ลองจิจูด รหัสไปรษณีย์ ข้อมูลพื้นฐานเกษตรกร

ในส่วนของ “รายการที่ได้รับ” สามารถเพิ่มหรือลบข้อมูลได้ และเมื่อทำการกรอกข้อมูลครบเสร็จเรียบร้อยแล้วทำการกด “บันทึก” ระบบจะทำการเก็บบันทึกข้อมูล



การแจกจ่ายเมล็ดพันธุ์และปัจจัยการผลิต : รวมตารางผู้ได้รับประโยชน์จากโครงการ

เมื่อกด “บันทึก” ข้อมูล “ผู้ได้รับประโยชน์” เรียบร้อยแล้ว จากหน้าเพิ่มข้อมูลผู้ที่ได้รับประโยชน์ ระบบจะแสดงหน้ารวมตารางผู้ได้รับประโยชน์

1. ปุ่ม แก้ไข : เมื่อกด “แก้ไข” ระบบจะแสดงหน้ารายละเอียดของผู้ได้รับประโยชน์ ซึ่งสามารถแก้ไขข้อมูลในส่วนนี้ได้

2. ปุ่ม แจกจ่าย : เมื่อกด “แจกจ่าย” เรียบร้อยแล้วจะไม่สามารถกดกลับมาแก้ไขข้อมูลได้อีก แต่ถ้าเมล็ดพันธุ์มีจำนวนไม่เพียงพอจะไม่สามารถกด “แจกจ่าย” ได้

No	ชื่อนามสกุล / ชื่อหน่วยงาน	เมล็ดพันธุ์	วันแจกจ่าย	#
1	อชิรญา	เมล็ดพันธุ์ฝัก:พริก 1.00 กิโลกรัม	10/03/2564	1

No	ชื่อนามสกุล / ชื่อหน่วยงาน	เมล็ดพันธุ์	วันแจกจ่าย	#
1	อชิรญา	เมล็ดพันธุ์ฝัก:ถั่วเขียว 0.50 กิโลกรัม	25/03/2564	3
2	พีรพล	เมล็ดพันธุ์ฝัก:ถั่วเขียว 100,000.00 กิโลกรัม เมล็ดพันธุ์ฝัก:พริก 10,000.00 กิโลกรัม	13/03/2564	



เมื่อกดปุ่ม “แจกจ่าย” ระบบจะแสดงตาราง “ผู้ได้รับประโยชน์”

3. ปุ่ม ติดตาม : เมื่อกด “ติดตาม” ระบบจะแสดงแบบฟอร์มให้กรอกข้อมูลเพิ่มเติม



การแจกจ่ายเมล็ดพันธุ์และปัจจัยการผลิต : ติดตามผล

การติดตามผล เพื่อพระราชทาน

ชื่อนามสกุล / ชื่อหน่วยงาน: เลขประจำตัวประชาชน / รหัสหน่วยงาน:

เลขประจำตัวประชาชน: 1209700184401

ชื่อโครงการ: วันที่แจกจ่าย:

ชื่อย่อหน่วยงาน: 25/03/2564

ติดตามโดยคณะกรรมการของศูนย์ศึกษา ระบุ: วันที่:

คณะกรรมการของศูนย์ศึกษา: 25/03/2564

ลำดับ	เมล็ดพันธุ์	จำนวน ที่จำหน่วย	หน่วย	วันที่เริ่มปลูก	ผลผลิต	หมายเหตุ
1	เมล็ดพันธุ์ ฝักข้าวเขียว	0.50	สโกลิตร	25/03/2564	5.00	ทดลอง

วัตถุประสงค์:

ผลิต (ปลูก/เลี้ยง) เพื่อบริโภค ผลิต (ปลูก/เลี้ยง) เพื่อจำหน่าย ผลิตเพื่อเก็บเมล็ดพันธุ์ ผลิตเพื่อทดลอง
พื้นที่เป้าหมาย: ไร่

รายละเอียด:

รายละเอียด:

No file chosen

เมื่อกด “ติดตาม” จากหน้าตาราง “ผู้ได้รับประโยชน์” ระบบจะแสดงแบบฟอร์มให้กรอกข้อมูลเพิ่มเติม

1. ติดตามโดยคณะทำงานของศูนย์ศึกษา
2. วันที่ติดตาม
3. วันที่เริ่มปลูก ผลผลิต หมายเหตุ
4. วัตถุประสงค์
5. รายละเอียด
6. เพิ่มรูปภาพ

ซึ่งถ้าทำการกรอกข้อมูลเพิ่มเติมครบเรียบร้อยให้กดปุ่ม “ตกลง” ระบบจะทำการบันทึกข้อมูล



การแจกจ่ายเมล็ดพันธุ์และปัจจัยการผลิต : Export

ช่วยน้ำท่วม (พระราชทาน)

โครงการ ผู้ได้รับประโยชน์ **Export** Import

รายการที่ต้องการแจกจ่าย

เมล็ดพันธุ์ข้าว:ข้าวขาวตาแห้ง 2

กรุณาเลือก ลบ

1 เพิ่มข้อมูล Export 3

ลบ

เมื่อกดแถบ “Export” ระบบจะแสดงแถบรายการที่ต้องการแจกจ่าย ซึ่งสามารถใส่ข้อมูลเมล็ดพันธุ์ที่จะนำออกไปแจกจ่าย โดยสามารถเพิ่มรายการมากกว่า 1 รายการได้

1. ปุ่ม เพิ่มข้อมูล : เมื่อกด “เพิ่มข้อมูล” ระบบจะเพิ่มแถบรายการเมล็ดพันธุ์ที่ต้องการแจกจ่ายเลือกเพิ่ม
2. ปุ่ม ลบ : เมื่อกด “ลบ” ระบบจะทำการลบรายการเมล็ดพันธุ์ที่ไม่ต้องการแจกจ่ายออก
3. ปุ่ม Export : เมื่อกด “Export” ระบบจะออกแบบฟอร์มเป็น Excel file เพื่อให้สามารถนำไปกรอกข้อมูลรายละเอียดของผู้ได้รับประโยชน์



การแจกจ่ายเมล็ดพันธุ์และปัจจัยการผลิต : Import

เมื่อกดปุ่ม “Import” ระบบจะแสดงแถบให้ใส่ข้อมูล

1. วันที่แจกจ่าย : เมื่อใส่ข้อมูล “วันที่แจกจ่าย”
2. Excel file : เมื่อเลือก “Excel file” เป็นการนำเข้าข้อมูลรายละเอียดผู้ที่ได้รับการแจกจ่ายเมล็ดพันธุ์ต่างๆ ในวันที่แจกจ่าย
3. ปุ่ม Import : เมื่อกด “Import” ระบบจะนำเข้าข้อมูลใน Excel file

ช่วยนำท่วม (พระราชทาน)

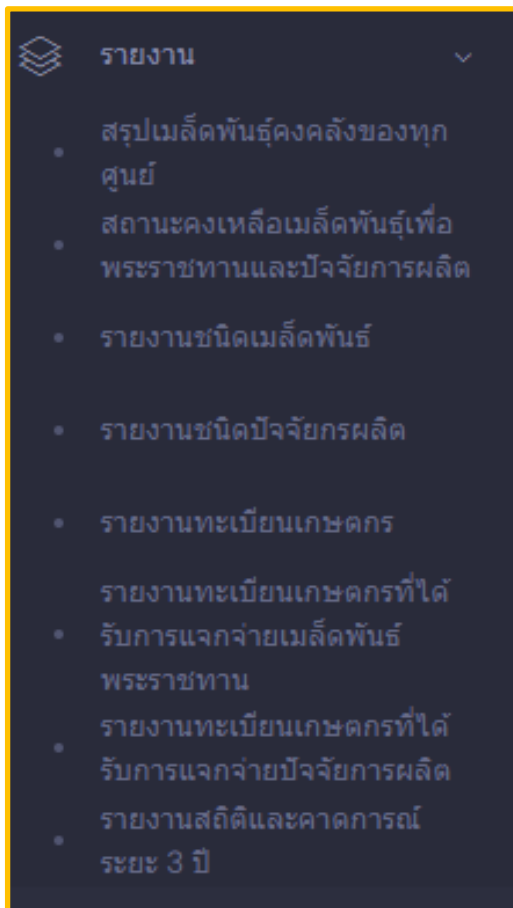
โครงการ ผู้ได้รับประโยชน์ Export **Import**

วันที่แจกจ่าย: ①

Excel file: ② No file chosen

③

รายงาน : รวบรวมหัวข้อรายงาน

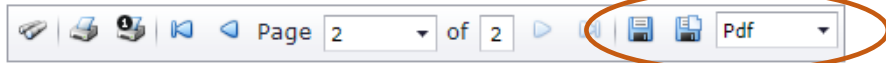


เมื่อเลือกเมนูหลักด้านซ้ายของโปรแกรมในหัวข้อ “รายงาน” ระบบจะแสดงหัวข้อย่อยของ “รายงาน” ประกอบด้วย

- สรุปเมล็ดพันธุ์คงคลังของทุกศูนย์
- สถานะคงเหลือเมล็ดพันธุ์เพื่อพระราชทานและปัจจัยการผลิต
- รายงานชนิดเมล็ดพันธุ์
- รายงานชนิดปัจจัยการผลิต
- รายงานทะเบียนเกษตรกร
- รายงานทะเบียนเกษตรกรที่ได้รับการแจกจ่ายเมล็ดพันธุ์พระราชทาน
- รายงานทะเบียนเกษตรกรที่ได้รับการแจกจ่ายปัจจัยการผลิต
- รายงานสถิติและคาดการณ์ระยะ 3 ปี

รายงาน : สรุปเมล็ดพันธุ์คงคลังของทุกศูนย์

สรุปเมล็ดพันธุ์คงเหลือของศูนย์ศึกษา 6 แห่ง จำแนกตามชนิด



สรุปเมล็ดพันธุ์คงเหลือของศูนย์ศึกษา 6 แห่ง ปีงบประมาณ 2564

รายการ	หน่วย	เขานินช้อน	พิกุลทอง	อ่าวดงกระเบน	ภูพาน	นายอ่องไฉร์	นายทราย	รวม
ผักกาดขวางคั่ง	กิโลกรัม	0.000	0.000	0.000	0.000	10.000	0.000	10.000
ถั่วลิสงเตา	กิโลกรัม	0.000	0.000	0.000	0.000	10.000	0.000	10.000
ผักชี	กิโลกรัม	0.000	0.000	0.000	0.000	10.000	0.000	10.000
พริกหัวเรือห้วยทราย	กิโลกรัม	0.000	0.000	0.000	0.000	0.000	10.000	10.000
มะเขือเทศสีดาห้วยทราย	กิโลกรัม	0.000	0.000	0.000	0.000	0.000	5.900	5.900
พริกทอง	กิโลกรัม	0.000	0.000	0.000	0.000	0.000	1.700	1.700
บวบเหลี่ยม	กิโลกรัม	0.000	0.000	0.000	0.000	0.000	5.200	5.200
กระเจียบเขียวมรกต	กิโลกรัม	0.000	0.000	0.000	0.000	0.000	16.000	16.000
ถั่วฝักยาวสีม่วง พันธุ์พระราชทาน	กิโลกรัม	0.000	0.000	0.000	0.000	0.000	11.000	11.000
ถั่วฝักยาวลายเสือ พันธุ์พระราชทาน	กิโลกรัม	0.000	0.000	0.000	0.000	0.000	11.200	11.200
ถั่วลิสง สข.38	กิโลกรัม	0.000	0.000	0.000	0.000	0.000	45.000	45.000
ทานตะวัน	กิโลกรัม	0.000	0.000	0.000	0.000	0.000	21.100	21.100
ผักทองลูกผสม	กิโลกรัม	0.000	0.000	0.000	0.000	0.000	3.000	3.000
มะรุมอินเดีย	กิโลกรัม	0.000	0.000	0.000	0.000	0.000	16.000	16.000
ถั่วลิสง	กิโลกรัม	0.000	0.000	0.000	0.000	0.000	150.000	150.000
ถั่วเขียวพันธุ์ชัยนาท 72	กิโลกรัม	0.000	0.000	0.000	0.000	0.000	14.000	14.000

เมื่อเลือก “สรุปเมล็ดพันธุ์คงคลังของทุกศูนย์” ระบบจะแสดงรายการเมล็ดพันธุ์คงเหลือของศูนย์ศึกษา 6 แห่ง ของปีงบประมาณ 2564 ซึ่งสามารถเลือกบันทึกข้อมูลให้ออกมาให้รูปแบบของไฟล์ที่ต้องการได้ดังนี้

- Pdf
- Xls
- Xlxs
- Rft
- Mht
- Html
- Text
- Csv
- Image



รายงาน : สถานะคงเหลือเมล็ดพันธุ์เพื่อพระราชทานและปัจจัยการผลิต

รายงานผลผลิตเมล็ดพันธุ์เพื่อพระราชทานและปัจจัยการผลิต

ศูนย์ศึกษาพัฒนา: 1

หมวดหมู่: 2

3

Page 1 of 1 Pdf

ผลผลิตคงเหลือเมล็ดพันธุ์เพื่อพระราชทานและปัจจัยการผลิต ณ ปัจจุบัน

ลำดับ	ศูนย์ศึกษา	กลุ่มเมล็ดพันธุ์	รายการเมล็ดพันธุ์	พระราชทาน	ปัจจัยการผลิต	รวม
1	ศูนย์ศึกษาการพัฒนาเขาหินซ้อน	เมล็ดพันธุ์ข้าว	ข้าวชนิดก้นดิ่ง 5	6,000.000	0	6,000.000
2	ศูนย์ศึกษาการพัฒนาเขาหินซ้อน	เมล็ดพันธุ์ข้าว	ข้าวหอมมะลิ	6,000.000	0.000	6,000.000
3	ศูนย์ศึกษาการพัฒนาเขาหินซ้อน	เมล็ดพันธุ์ข้าว	ข้าวขาวตาแห้ง	15.000	15.000	30.000

เมื่อเลือก “สถานะคงเหลือเมล็ดพันธุ์เพื่อพระราชทานและปัจจัยการผลิต” ระบบจะแสดงแถบรายการให้เลือกได้แก่

1. ศูนย์ศึกษาพัฒนา แถบนี้มีให้เลือก “ศูนย์ศึกษาพัฒนา” ทั้งหมด 6 ศูนย์ ได้แก่ ศูนย์ศึกษาการพัฒนาเขาหินซ้อน ศูนย์ศึกษาการพัฒนาพิบูลทอง ศูนย์ศึกษาการพัฒนาอ่าวคุ้งกระเบน ศูนย์ศึกษาการพัฒนาภูพาน ศูนย์ศึกษาการพัฒนาห้วยฮ่องไคร้ และศูนย์ศึกษาการพัฒนาห้วยทราย

2. หมวดหมู่ แถบนี้มีให้เลือก “หมวดหมู่” ทั้งหมด 7 หมวดหมู่ ได้แก่ เมล็ดพันธุ์ข้าว เมล็ดพันธุ์ผัก เมล็ดพันธุ์ไม้/พันธุ์พืช สัตว์/ผลิตภัณฑ์จากสัตว์ กิ่งพันธุ์/กล้าไม้/หน่อพันธุ์/ท่อนพันธุ์ อุปกรณ์ และพันธุ์สัตว์น้ำ

3. แสดงทั้งหมด เมื่อเลือก “แสดงทั้งหมด” ระบบจะแสดงข้อมูลทั้งหมดของผลผลิตคงเหลือเมล็ดพันธุ์เพื่อพระราชทานและปัจจัยการผลิต ณ ปัจจุบัน

ดังนั้นเมื่อใส่ข้อมูลที่ต้องการเรียบร้อยแล้วทำการกดปุ่ม “ค้นหา” ระบบจะแสดงข้อมูลที่ต้องการของผลผลิตคงเหลือเมล็ดพันธุ์เพื่อพระราชทานและปัจจัยการผลิต ณ ปัจจุบัน โดยสามารถเลือกบันทึกข้อมูลให้ออกมาในรูปแบบของไฟล์ที่ต้องการได้ดังนี้ Pdf Xls Xlxs Rft Mht Html Text Csv และ Image

รายงาน : รายงานชนิดเมล็ดพันธุ์

เมล็ดพันธุ์จำแนกตามชนิด

ชื่อ: หมวดหมู่:

Page 1 of 1 Pdf

รายการชนิดเมล็ดพันธุ์

รายการ	หมวดหมู่	หน่วย
ข้าวขาวตาแห้ง	เมล็ดพันธุ์ข้าว	กิโลกรัม
ข้าวหอมมะลิ	เมล็ดพันธุ์ข้าว	กิโลกรัม
ข้าวชนิดกินดั่ง 5	เมล็ดพันธุ์ข้าว	กิโลกรัม
ข้าวหอมกระดังงา	เมล็ดพันธุ์ข้าว	กิโลกรัม
ข้าว กข.6	เมล็ดพันธุ์ข้าว	กิโลกรัม
ข้าวดอกมะลิ 105	เมล็ดพันธุ์ข้าว	กิโลกรัม
ข้าวสุพาน 1	เมล็ดพันธุ์ข้าว	กิโลกรัม
ข้าวสันป่าตอง 1	เมล็ดพันธุ์ข้าว	กิโลกรัม

เมื่อเลือก “รายงานชนิดเมล็ดพันธุ์” ระบบจะแสดงแถบรายการให้เลือกได้แก่

- ชื่อ แถบนี้ใส่ “ชื่อ” เมล็ดพันธุ์ที่ต้องการ
- หมวดหมู่ แถบนี้มีให้เลือก “หมวดหมู่” ทั้งหมด 4 หมวดหมู่ได้แก่ เมล็ดพันธุ์ข้าว เมล็ดพันธุ์ฝัก เมล็ดพันธุ์ไม้/พันธุ์พืช และกิ่งพันธุ์/กล้าไม้/หน่อพันธุ์/ท่อนพันธุ์
- แสดงทั้งหมด เมื่อเลือก “แสดงทั้งหมด” ระบบจะแสดงข้อมูลทั้งหมดของรายการชนิดเมล็ดพันธุ์

ดังนั้นเมื่อใส่ข้อมูลที่ต้องการเรียบร้อยแล้วทำการกดปุ่ม “ค้นหา” ระบบจะแสดงข้อมูลที่ต้องการของรายการชนิดเมล็ดพันธุ์ โดยสามารถเลือกบันทึกข้อมูลให้ออกมาในรูปแบบของไฟล์ที่ต้องการได้ดังนี้ Pdf Xls Xlxs Rft Mht Html Text Csv และ Image

รายงาน : รายงานชนิดปัจจัยการผลิต

ปัจจัยการผลิตจำแนกตามชนิด

ชื่อ: หมวดหมู่:

Page 1 of 1 Pdf

รายการชนิดปัจจัยการผลิต

รายการ	หมวดหมู่	หน่วย
ข้าวขาวตาแห้ง	เมล็ดพันธุ์ข้าว	กิโลกรัม
ข้าวหอมมะลิ	เมล็ดพันธุ์ข้าว	กิโลกรัม
ข้าวชัยกันดัง 5	เมล็ดพันธุ์ข้าว	กิโลกรัม
ข้าวหอมกระดังงา	เมล็ดพันธุ์ข้าว	กิโลกรัม
ข้าว กข.6	เมล็ดพันธุ์ข้าว	กิโลกรัม
ข้าวดอกมะลิ 105	เมล็ดพันธุ์ข้าว	กิโลกรัม
ข้าวสุพาน 1	เมล็ดพันธุ์ข้าว	กิโลกรัม
ข้าวสันป่าดอง 1	เมล็ดพันธุ์ข้าว	กิโลกรัม

เมื่อเลือก “รายงานชนิดปัจจัยการผลิต” ระบบจะแสดงแถบรายการให้เลือกได้แก่

- ชื่อ แถบนี้ใส่ “ชื่อ” ปัจจัยการผลิตที่ต้องการ
- หมวดหมู่ แถบนี้มีให้เลือก “หมวดหมู่” ทั้งหมด 6 หมวดหมู่ ได้แก่ เมล็ดพันธุ์ข้าว เมล็ดพันธุ์ผัก เมล็ดพันธุ์ไม้/พันธุ์พืช สัตว์/ผลิตภัณฑ์จากสัตว์ อุปกรณ์ และพันธุ์สัตว์น้ำ
- แสดงทั้งหมด เมื่อเลือก “แสดงทั้งหมด” ระบบจะแสดงข้อมูลทั้งหมดของรายการชนิดปัจจัยการผลิต

ดังนั้นเมื่อใส่ข้อมูลที่ต้องการเรียบร้อยแล้วทำการกดปุ่ม “ค้นหา” ระบบจะแสดงข้อมูลที่ต้องการของรายการชนิดปัจจัยการผลิต โดยสามารถเลือกบันทึกข้อมูลให้ออกมาในรูปแบบของไฟล์ที่ต้องการได้ดังนี้ Pdf Xls Xlxs Rft Mht Html Text Csv และ Image

รายงาน : รายงานทะเบียนเกษตรกร

ทะเบียนเกษตรกรผู้ได้รับความช่วยเหลือทั้งหมด

ชื่อ: ประเภท:

จังหวัด:

Page 1 of 1 Pdf

รายงานทะเบียนผู้ได้รับความช่วยเหลือ

ชื่อ-นามสกุล	เลขประจำตัวประชาชน	เบอร์โทร	ประเภท	จังหวัด
งานส่งเสริมและพัฒนาอาชีพด้านการเกษตร ประมง ปศุสัตว์	001		หน่วยงาน	เชียงใหม่
งานส่งเสริมและพัฒนาอาชีพด้านการเกษตร ประมง ปศุสัตว์	001		หน่วยงาน	
งานส่งเสริมและพัฒนาอาชีพด้านการเกษตร ประมง ปศุสัตว์	001		หน่วยงาน	
งานส่งเสริมและพัฒนาอาชีพด้านการเกษตร ประมง ปศุสัตว์	001		หน่วยงาน	
ศูนย์ศึกษาดูงานพัฒนาพืชกลหอมฯ	11111111111111	061-773-8363	หน่วยงาน	

เมื่อเลือก “รายงานทะเบียนเกษตรกร” ระบบจะแสดง
แถบรายการให้เลือกได้แก่

- ชื่อ แถบนี้ใส่ “ชื่อ” ปัจจัยการผลิตที่ต้องการ
- ประเภท ในส่วนนี้มีให้เลือก “ประเภท” ด้วยกันทั้งหมด
2 เกท ได้แก่ บุคคล และหน่วยงาน
- จังหวัด แถบนี้ใส่ชื่อ “จังหวัด” ที่ต้องการ
- แสดงทั้งหมด เมื่อเลือก “แสดงทั้งหมด” ระบบจะแสดง
ข้อมูลทั้งหมดของรายงานทะเบียนผู้ได้รับความช่วยเหลือ

ดังนั้นเมื่อใส่ข้อมูลที่ต้องการเรียบร้อยแล้วทำการกดปุ่ม “ค้นหา” ระบบจะแสดงข้อมูลที่ต้องการของรายงานทะเบียนผู้ได้รับความช่วยเหลือ โดยสามารถเลือก
บันทึกข้อมูลให้ออกมาให้รูปแบบของไฟล์ที่ต้องการได้ดังนี้ Pdf Xls Xlxs Rft Mht Html Text Csv และ Image

รายงาน : รายงานทะเบียนเกษตรกรที่ได้รับการแจกจ่ายเมล็ดพันธุ์เพื่อพระราชทาน

ทะเบียนผู้ที่ได้รับการแจกจ่ายเมล็ดพันธุ์พระราชทาน

ศูนย์ศึกษาพัฒนา: 1 ปีงบประมาณ: 2

กรุณาเลือก กรุณาเลือก

3 แสดงทั้งหมด ค้นหา

Page 1 of 1 Pdf

รายงานทะเบียนผู้ที่ได้รับการแจกจ่ายเมล็ดพันธุ์พระราชทาน

ชื่อ	โครงการ	ศูนย์ศึกษา	ปีงบประมาณ	สิ่งที่ได้รับ
อชัญญา	อชัญญา	ศูนย์ศึกษาการพัฒนาเขาหินซ้อน	2564	เมล็ดพันธุ์ฝัก:ถั่วเขียว:0.50
พิรพล	อชัญญา	ศูนย์ศึกษาการพัฒนาเขาหินซ้อน	2564	เมล็ดพันธุ์ฝัก:ถั่วเขียว:100000.00 เมล็ดพันธุ์ฝัก:พริก:10000.00

เมื่อเลือก “รายงานทะเบียนเกษตรกรที่ได้รับการแจกจ่ายเมล็ดพันธุ์เพื่อพระราชทาน” ระบบจะแสดงแถบรายการให้เลือกได้แก่

1. ศูนย์ศึกษาพัฒนา แถบนี้มีให้เลือก “ศูนย์ศึกษาพัฒนา” ทั้งหมด 6 ศูนย์ ได้แก่ ศูนย์ศึกษาการพัฒนาเขาหินซ้อน ศูนย์ศึกษาการพัฒนาพิภพทอง ศูนย์ศึกษาการพัฒนาอ่าวคุ้งกระเบน ศูนย์ศึกษาพัฒนาภูพาน ศูนย์ศึกษาการพัฒนาห้วยฮ่องไคร้ และศูนย์ศึกษาการพัฒนาห้วยทราย

2. ปีงบประมาณ แถบนี้ให้ใส่ “ปีงบประมาณ” ที่ต้องการ

3. แสดงทั้งหมด เมื่อเลือก “แสดงทั้งหมด” ระบบจะแสดงข้อมูลทั้งหมดของรายงานทะเบียนผู้ได้รับการแจกจ่ายเมล็ดพันธุ์พระราชทาน

ดังนั้นเมื่อใส่ข้อมูลที่ต้องการเรียบร้อยแล้วทำการกดปุ่ม “ค้นหา” ระบบจะแสดงข้อมูลที่ต้องการของรายงานทะเบียนผู้ได้รับการแจกจ่ายเมล็ดพันธุ์พระราชทาน โดยสามารถเลือกบันทึกข้อมูลให้ออกมาในรูปแบบของไฟล์ที่ต้องการได้ดังนี้ Pdf Xls Xlxs Rft Mht Html Text Csv และ Image

รายงาน : รายงานทะเบียนเกษตรกรที่ได้รับการแจกจ่ายปัจจัยการผลิต

ทะเบียนผู้ที่ได้รับการแจกจ่ายปัจจัยการผลิต

ศูนย์ศึกษาพัฒนา: ①

ปีงบประมาณ: ②

③

Page 1 of 1 Pdf

รายงานทะเบียนผู้ที่ได้รับการแจกจ่ายปัจจัยการผลิต

ชื่อ	โครงการ	ศูนย์ศึกษา	ปีงบประมาณ	สิ่งที่ได้รับ
นางสาวพุ่มภา เพื่อโท	โครงการแจกจ่ายประจำปี	ศูนย์ศึกษาการพัฒนากุพาน	2563	เมล็ดพันธุ์ไม้/พันธุ์พืช:ข้าวโพดเทียน 2.00
ศูนย์ศึกษาการพัฒนาพิบูลทองฯ	แจกจ่ายประจำศูนย์ศึกษาการพัฒนากุพาน	ศูนย์ศึกษาการพัฒนาพิบูลทอง	2563	เมล็ดพันธุ์ผัก:พริกหยวก 1.00
นาย ก ไซ	แจกจ่ายประจำศูนย์ศึกษาการพัฒนากุพาน	ศูนย์ศึกษาการพัฒนาพิบูลทอง	2563	เมล็ดพันธุ์ผัก:พริกหยวก 2.00

เมื่อเลือก “รายงานทะเบียนเกษตรกรที่ได้รับการแจกจ่ายปัจจัยการผลิต” ระบบจะแสดงแถบรายการให้เลือกได้แก่

1. ศูนย์ศึกษาพัฒนา แถบนี้มีให้เลือก “ศูนย์ศึกษาพัฒนา” ทั้งหมด 6 ศูนย์ ได้แก่ ศูนย์ศึกษาการพัฒนาคาหิณซ็อน ศูนย์ศึกษาการพัฒนากุพานทอง ศูนย์ศึกษาการพัฒนากุพานอ่าวคั้งกระเบน ศูนย์ศึกษาการพัฒนากุพาน ศูนย์ศึกษาการพัฒนากุพานห้วยฮ่องไคร้ และศูนย์ศึกษาการพัฒนากุพานห้วยทราย

2. ปีงบประมาณ แถบนี้ให้ใส่ “ปีงบประมาณ” ที่ต้องการ

3. แสดงทั้งหมด เมื่อเลือก “แสดงทั้งหมด” ระบบจะแสดงข้อมูลทั้งหมดของรายงานทะเบียนผู้ได้รับการแจกจ่ายปัจจัยการผลิต

ดังนั้นเมื่อใส่ข้อมูลที่ต้องการเรียบร้อยแล้วทำการกดปุ่ม “ค้นหา” ระบบจะแสดงข้อมูลที่ต้องการของรายงานทะเบียนผู้ได้รับการแจกจ่ายปัจจัยการผลิต โดยสามารถเลือกบันทึกข้อมูลให้ออกมาในรูปแบบของไฟล์ที่ต้องการได้ดังนี้ Pdf Xls Xlxs Rft Mht Html Text Csv และ Image

รายงาน : รายงานสถิติและคาดการณ์ระยะ 3 ปี

รายงานสถิติและคาดการณ์ระยะ 3 ปี

ศูนย์ศึกษาพัฒนา: **1** ศูนย์ศึกษาการพัฒนาเขาหินซ้อน

ปีงบประมาณ: **2** 2564

ประเภท: **3** กรรณเลือก

กลุ่มเมล็ดพันธุ์/ปัจจัยการผลิต: **4** เมล็ดพันธุ์ข้าว

5 แสดงทั้งหมด ค้นหา

Page 1 of 1 Pdf

รายงานสถิติและคาดการณ์ระยะ 3 ปี

ศูนย์ศึกษา	กลุ่มเมล็ดพันธุ์	รายการเมล็ดพันธุ์	หน่วย	สิ้นปี 63 คงเหลือ	แจกจ่ายจริ งปี 64 สิ้นปี	สิ้นปี 64 คงเหลือ	แผนผลิตปี 65	คาดการณ์ ปี 65
เขาหินซ้อน	เมล็ดพันธุ์ข้าว	ข้าวขาวตาแห้ง	กิโลกรัม	18,000.000	0.000	15.000	0.000	15.000
เขาหินซ้อน	เมล็ดพันธุ์ข้าว	ข้าวหอมมะลิ	กิโลกรัม	18,000.000	0.000	15.000	0.000	15.000
เขาหินซ้อน	เมล็ดพันธุ์ข้าว	ข้าวขิบูกันตัง 5	กิโลกรัม	18,000.000	0.000	15.000	0.000	15.000
เขาหินซ้อน	เมล็ดพันธุ์ข้าว	ข้าวหอมกระดังงา	กิโลกรัม	18,000.000	0.000	15.000	0.000	15.000
เขาหินซ้อน	เมล็ดพันธุ์ข้าว	ข้าว กข.6	กิโลกรัม	18,000.000	0.000	15.000	0.000	15.000
เขาหินซ้อน	เมล็ดพันธุ์ข้าว	ข้าวดอกมะลิ 105	กิโลกรัม	18,000.000	0.000	15.000	0.000	15.000
เขาหินซ้อน	เมล็ดพันธุ์ข้าว	ข้าวสุพาน 1	กิโลกรัม	18,000.000	0.000	15.000	0.000	15.000
เขาหินซ้อน	เมล็ดพันธุ์ข้าว	ข้าวสันป่าดอง 1	กิโลกรัม	18,000.000	0.000	15.000	0.000	15.000

เมื่อเลือก “รายงานสถิติและคาดการณ์ระยะ 3 ปี” ระบบจะแสดงแถบรายการให้เลือกได้แก่

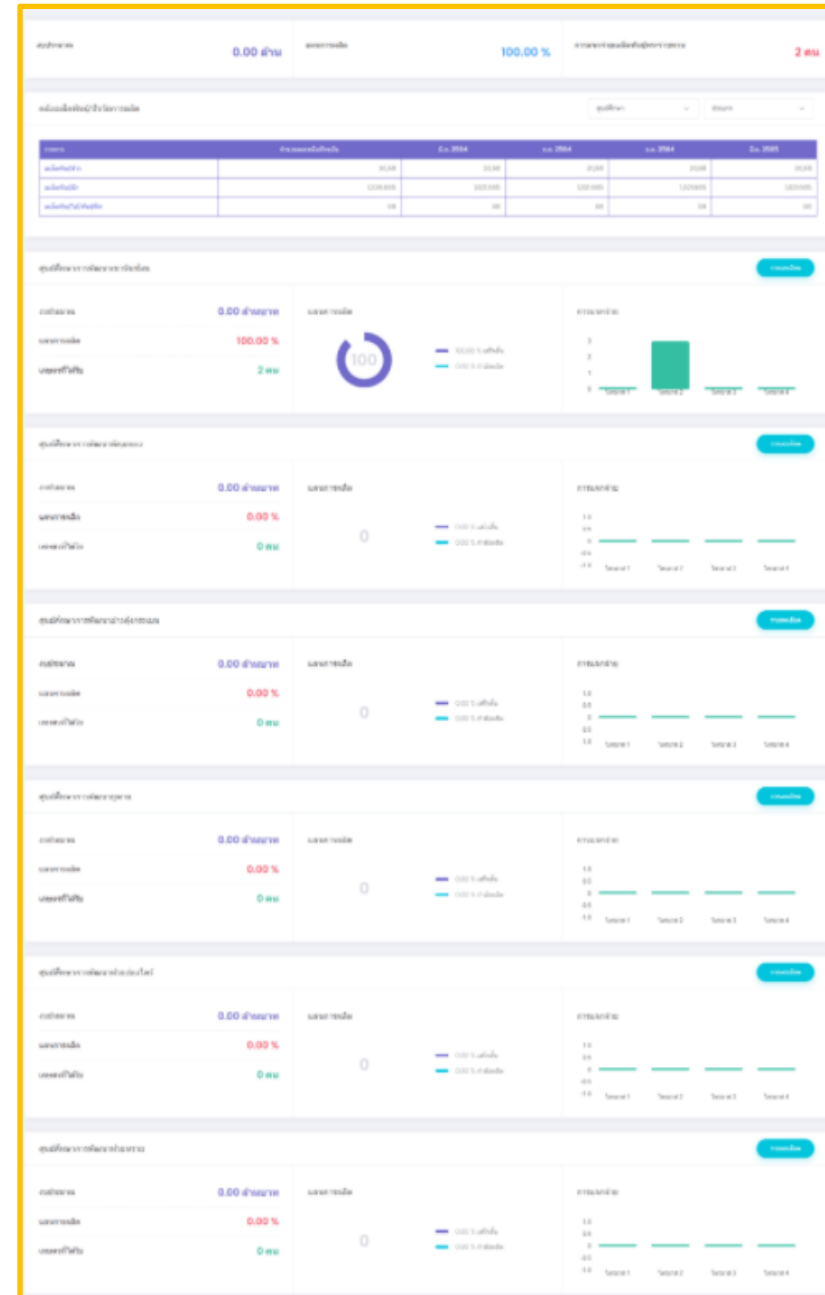
1. ศูนย์ศึกษาพัฒนา แถบนี้มีให้เลือก “ศูนย์ศึกษาพัฒนา” ทั้งหมด 6 ศูนย์ ได้แก่ ศูนย์ศึกษาการพัฒนาเขาหินซ้อน ศูนย์ศึกษาการพัฒนาพิภพทอง ศูนย์ศึกษาการพัฒนาอ่าวคุ้งกระเบน ศูนย์ศึกษาพัฒนาภูพาน ศูนย์ศึกษาการพัฒนาห้วยฮ่องไคร้ และศูนย์ศึกษาการพัฒนาห้วยทราย
2. ปีงบประมาณ แถบนี้ให้ใส่ “ปีงบประมาณ” ที่ต้องการ
3. ประเภท แถบนี้มีให้เลือก “ประเภท” ทั้งหมด 2 ประเภท ได้แก่ เพื่อพระราชทาน และปัจจัยการผลิต
4. กลุ่มเมล็ดพันธุ์/ปัจจัยการผลิต แถบนี้มีให้เลือก “กลุ่มเมล็ดพันธุ์/ปัจจัยการผลิต” ทั้งหมด 7 ชนิด ได้แก่ ประกอบด้วย เมล็ดพันธุ์ข้าว เมล็ดพันธุ์ผัก เมล็ดพันธุ์ไม้/พันธุ์พืช สัตว์/ผลิตภัณฑ์จากสัตว์ กิ่งพันธุ์/กล้าไม้/หน่อพันธุ์/ท่อนพันธุ์ อุปกรณ์ และพันธุ์สัตว์น้ำ
5. แสดงทั้งหมด เมื่อเลือก “แสดงทั้งหมด” ระบบจะแสดงข้อมูลทั้งหมดของรายงานสถิติและคาดการณ์ระยะ 3 ปี

ดังนั้นเมื่อใส่ข้อมูลที่ต้องการเรียบร้อยแล้วทำการกดปุ่ม “ค้นหา” ระบบจะแสดงข้อมูลที่ต้องการของรายงานสถิติและคาดการณ์ระยะ 3 ปี โดยสามารถเลือกบันทึกข้อมูลให้ออกมาให้รูปแบบของไฟล์ที่ต้องการได้ดังนี้ Pdf Xls Xlxs Rft Mht Html Text Csv และ Image

DashBoard

เมื่อเข้าเมนูหัวข้อหลักทางซ้ายมือของโปรแกรม **"DashBoard"** ระบบจะเข้ามาหน้า รวมข้อมูลดังนี้

- งบประมาณ
- คลังเมล็ดพันธุ์/ปัจจัยการผลิต ซึ่งสามารถเลือกดูเฉพาะศูนย์ศึกษาพัฒนาและประเภทได้
- ศูนย์ศึกษาการพัฒนาเขาหินซ้อน : แสดงข้อมูลงบประมาณ แผนการผลิต และการแจกจ่าย
- ศูนย์ศึกษาการพัฒนาพิกุลทอง : แสดงข้อมูลงบประมาณ แผนการผลิต และการแจกจ่าย
- ศูนย์ศึกษาการพัฒนาอ่าวคุ้งกระเบน : แสดงข้อมูลงบประมาณ แผนการผลิต และการแจกจ่าย
- ศูนย์ศึกษาการพัฒนาภูพาน : แสดงข้อมูลงบประมาณ แผนการผลิต และการแจกจ่าย
- ศูนย์ศึกษาการพัฒนาห้วยฮ่องไคร้: แสดงข้อมูลงบประมาณ แผนการผลิต และการแจกจ่าย
- ศูนย์ศึกษาการพัฒนาห้วยทราย: แสดงข้อมูลงบประมาณ แผนการผลิต และการแจกจ่าย



ศูนย์ศึกษาการพัฒนาเขาหินซ้อน: รายงานสถานะจำนวนผลผลิต

เมื่อกดหัวข้อหลักจากหน้าซ้ายมือของโปรแกรม “ศูนย์ศึกษาการพัฒนาเขาหินซ้อน” ระบบจะเข้ามาหน้า รายงานสถานะจำนวนผลผลิตของศูนย์ศึกษาของผู้ลงทะเบียนใช้ในขณะนั้น

ศูนย์ศึกษาการพัฒนาเขาหินซ้อน : รายงานสถานะจำนวนผลผลิต

ชื่อ	หน่วย	คงเหลือ		เป้าหมายผลผลิตสะสม				#
		เพื่อพระราชทาน	เพื่อแจกจ่าย	มี.ย. 2564	ก.ย. 2564	ธ.ค. 2564	มี.ค. 2565	
กระเจียบแดงเมล็ดพันธุ์ผัก	กิโลกรัม	10	0	10/0	10/0	10/0	10/0	<input type="button" value="โยกย้าย"/> <input type="button" value="ประวัติ"/>
ข้าวขาวตาแห้งเมล็ดพันธุ์ข้าว	กิโลกรัม	15	15	15/15	15/15	15/15	15/15	<input type="button" value="โยกย้าย"/> <input type="button" value="ประวัติ"/>
ข้าวชัยภักดิ์ 5เมล็ดพันธุ์ข้าว	กิโลกรัม	6,000	0	6,000/0	6,000/0	6,000/0	6,000/0	<input type="button" value="โยกย้าย"/> <input type="button" value="ประวัติ"/>
ข้าวหอมมะลิเมล็ดพันธุ์ข้าว	กิโลกรัม	6,000	0	6,000/0	6,000/0	6,000/0	6,000/0	<input type="button" value="โยกย้าย"/> <input type="button" value="ประวัติ"/>

1. ตารางแสดง “รายงานสถานะจำนวนผลผลิต” ของศูนย์ศึกษาของผู้ลงทะเบียนใช้ในขณะนั้น
2. ปุ่ม โยกย้าย เมื่อกด “โยกย้าย” ระบบจะแสดงหน้าโยกย้ายผลผลิตเมล็ดพันธุ์และปัจจัยการผลิตที่เลือกในแถบตาราง
3. ปุ่ม ประวัติ : เมื่อกด “ประวัติ” ระบบจะแสดงหน้าฐานข้อมูลล๊อตเมล็ดพันธุ์และปัจจัยการผลิต และประวัติโยกย้ายที่เลือกในแถบตาราง

ศูนย์ศึกษาการพัฒนาเขาหินซ้อน : โยกย้ายผลผลิตเมล็ดพันธุ์และปัจจัยการผลิต

เมื่อกด “โยกย้าย” จากหน้า “รายงานสถานะจำนวนผลผลิต” ระบบจะเข้ามาหน้าโยกย้ายผลผลิตเมล็ดพันธุ์และปัจจัยการผลิต

ศูนย์ศึกษาการพัฒนาเขาหินซ้อน : โยกย้ายผลผลิตเมล็ดพันธุ์และปัจจัยการผลิต

รายการ : เมล็ดพันธุ์ฝัก : กระเจี๊ยบแดง

ผลผลิตเพื่อพระราชทาน (กิโลกรัม): 10 ผลผลิตเพื่อการแจกจ่าย (กิโลกรัม): 0

ผลผลิตเพื่อพระราชทาน (กิโลกรัม): ผลผลิตเพื่อการแจกจ่าย (กิโลกรัม):

วัตถุประสงค์เพื่อ:

ซึ่งในการโยกย้ายผลผลิตเมล็ดพันธุ์และปัจจัยการผลิตจะกรอกข้อมูลในส่วน

1. ผลผลิตเพื่อพระราชทาน
2. ผลผลิตเพื่อการแจกจ่าย
3. วัตถุประสงค์ในการโยกย้าย

ในส่วนนี้สามารถใส่จำนวนในช่องไหนก็ได้ ส่วนที่เหลือระบบจะคำนวณเป็นของอีกส่วน

ศูนย์ศึกษาการพัฒนาเขาหินซ้อน : ประวัติ

เมื่อกด “ประวัติ” จากหน้า “รายงานสถานะจำนวนผลผลิต” ระบบจะแสดงรายการที่เลือกจากตารางรายงานสถานะจำนวนผลผลิต

1. เลือก “ข้อมูลล็อตเมล็ดพันธุ์และปัจจัยการผลิต” ระบบจะแสดงรายละเอียดของข้อมูลเมล็ดพันธุ์และปัจจัยการผลิต
2. เลือก “ประวัติการโยกย้าย” ระบบจะแสดงจำนวนคงเหลือของแต่ละส่วนหลังจากทำการโยกย้ายแล้ว

เมล็ดพันธุ์ข้าว : ข้าวขาวตาแห้ง

1 ข้อมูลล็อตเมล็ดพันธุ์และปัจจัยการผลิต

2 ประวัติการโยกย้าย

วันที่รับเข้า	งบ ประมาณ	จำนวนคงเหลือเพื่อ พระราชทาน	จำนวนคงเหลือเพื่อ แจกจ่าย	รวม	อัตราการ งอก	วันที่เหลือก่อน หมดอายุ
24/03/2564	1,000	15	15	30,000	-%	59

เมล็ดพันธุ์ข้าว : ข้าวขาวตาแห้ง

ข้อมูลล็อตเมล็ดพันธุ์และปัจจัยการผลิต

ประวัติการโยกย้าย

วันที่	จำนวนคงเหลือเพื่อพระราชทาน	จำนวนคงเหลือเพื่อแจกจ่าย	หมายเหตุ
	10	20	

