



บันทึกข้อความ

เลขที่ 1705
วันที่ 27 พ.ค. 64
11.07.21

ปร.ป. เลขที่ 1316
รับวันที่ 27 พ.ค. 64
เวลา 09.26 น.

ทปช.-วิจิ เลขที่ 887
รับวันที่ 27/5/64
14:29

สวนราชการ ศูนย์สารสนเทศ โทร. ๒๒๓, ๒๒๔

ที่ ศสท. ๖๓ /๒๕๖๔ วันที่ ๒๕ พฤษภาคม ๒๕๖๔

เรื่อง รายงานผลโครงการฝึกอบรมคอมพิวเตอร์ หลักสูตรการใช้งานระบบบริหารจัดการเมล็ดพันธุ์ เพื่อพระราชทานและปัจจัยการผลิตของศูนย์ศึกษาการพัฒนาอันเนื่องมาจากพระราชดำริ

เรียน สปร. ผ่าน รปร.ปว.ตรี ผ่าน ทปช.วิจิ

ตามบันทึกข้อความที่ ศสท. ๓๒/๒๕๖๔ ลงวันที่ ๔ มีนาคม ๒๕๖๔ ได้อนุมัติให้บุคลากรของ ศูนย์ศึกษาการพัฒนาฯ ทั้ง ๖ แห่ง และบุคลากรสำนักงาน กปร. ที่เกี่ยวข้องเข้ารับการฝึกอบรมคอมพิวเตอร์ หลักสูตรการใช้งานระบบบริหารจัดการเมล็ดพันธุ์เพื่อพระราชทานและปัจจัยการผลิตของศูนย์ศึกษาการพัฒนา อันเนื่องมาจากพระราชดำริ ในวันศุกร์ที่ 26 มีนาคม 2564 เวลา 9.00 - 15.30 น. นั้น

ศสท. ได้ดำเนินการจัดฝึกอบรมโครงการดังกล่าวเสร็จเรียบร้อยแล้ว โดยมีผู้เข้ารับการฝึกอบรม จำนวน ๔๘ คน ประกอบด้วย บุคลากรของศูนย์ศึกษาการพัฒนาฯ จำนวน ๒๑ คน บุคลากรของสำนักงาน กปร. จำนวน ๒๗ คน ในการนี้ขอรายงานผลโครงการฝึกอบรมคอมพิวเตอร์ข้างต้น สรุปสาระสำคัญได้ดังนี้

๑. พิธีเปิดการอบรม - รปร.ปว.ตรี เป็นประธานกล่าวเปิดและให้โอวาทแก่ผู้เข้ารับการอบรม โดยเน้นความสำคัญของระบบบริหารจัดการเมล็ดพันธุ์เพื่อพระราชทานและปัจจัยการผลิตของศูนย์ศึกษาการพัฒนาอันเนื่องมาจากพระราชดำริ ซึ่งเป็นการสนองพระราชดำริของสมเด็จพระกนิษฐาธิราชเจ้า กรมสมเด็จพระเทพรัตนราชสุดาฯ สยามบรมราชกุมารี ซึ่งได้พระราชทานพระราชดำริไว้ตั้งแต่ปี ๒๕๕๖ เพื่อให้ ศูนย์ศึกษาฯ ทั้ง ๖ แห่ง ได้พิจารณาจัดทำแหล่งปลูกหรือสำรองเมล็ดพันธุ์พืช สำรองให้เกษตรกรที่ประสบ ความเดือดร้อนจากภัยธรรมชาติ ซึ่งได้เกิดขึ้นบ่อยครั้งและสร้างความเสียหายกับผลผลิตทางการเกษตรและ กระทบความเป็นอยู่ของเกษตรกร การพัฒนาระบบดิจิทัลมาเพื่อเป็นเครื่องมือในการบริหารจัดการข้อมูล และสนับสนุนการวางแผนการผลิตด้านงานเมล็ดพันธุ์สำรอง รวมทั้งปัจจัยการผลิต ซึ่งเป็นการสนอง พระราชดำริโดยตรง อีกทั้งยังเป็นการดำเนินงานที่สอดคล้องกับแผนพัฒนาการบริหารงานและบริการ สาธารณะในรูปแบบดิจิทัล ตลอดจนเป็นการเชื่อมโยงข้อมูลเมล็ดพันธุ์ฯ ของทุกศูนย์ศึกษาฯ เข้าด้วยกัน สิ่งเหล่านี้จะเป็นการส่งเสริมให้มีการปฏิบัติงานที่รวดเร็วและมีประสิทธิภาพยิ่งขึ้น มาเรียนรู้ร่วมกันและ นำความรู้ที่ได้มาปรับใช้ในการปฏิบัติงานให้เกิดประโยชน์กับงานสนองพระราชดำริต่อไป

๒. การฝึกอบรมวิทยากรโดยผู้พัฒนาระบบฯ บริษัท แมสมีเดียโซลูชัน จำกัด บรรยาย ภาคทฤษฎีและภาคปฏิบัติ ผู้เข้ารับการอบรมได้มีความรู้ความเข้าใจในการใช้งานระบบบริหารจัดการเมล็ด พันธ์ุเพื่อพระราชทานและปัจจัยการผลิตของศูนย์ศึกษาการพัฒนาอันเนื่องมาจากพระราชดำริได้อย่างถูกต้อง เข้าใจถึงกระบวนการในแต่ละขั้นตอน ตั้งแต่การนำเข้าข้อมูลเมล็ดพันธ์ุและปัจจัยการผลิต การวางแผน การผลิต เพิ่มข้อมูลทดสอบการงอก การรับผลผลิตเข้าคลัง จัดทำทะเบียนเกษตรกร การลงบันทึกข้อมูลการ แจกจ่ายเมล็ดพันธ์ุและปัจจัยการผลิต การติดตามผลการแจกจ่าย การสืบค้นข้อมูลและการออกรายงาน ในรูปแบบต่างๆ ได้

๓. การประเมินผลหลังฝึกอบรม ผู้เข้ารับการอบรมมีความรู้เพิ่มขึ้นอยู่ในระดับดีมาก คิดว่า มีประโยชน์ในระดับดีมากที่สุด โดยสามารถนำความรู้ที่ได้รับไปปฏิบัติงานได้อยู่ในระดับดีมาก ร้อยละ ๘๘.๓๓ สามารถนำความรู้ที่ได้รับไปถ่ายทอดให้บุคลากรอื่นได้อยู่ในระดับดีมาก ร้อยละ ๗๕

/๔. การดำเนินการ...

๔. การดำเนินการ

๔.๑) ศสท. กำหนดระยะเวลาสำหรับการทดสอบการใช้งาน ๑ เดือน (ถึงสิ้นเดือนเมษายน ๒๕๖๔) เพื่อให้เจ้าหน้าที่ศูนย์ศึกษาฯ ได้ทดลองใช้งาน และขอให้แต่ละศูนย์ศึกษาการพัฒนาฯ รวบรวมข้อคิดเห็น ปัญหา/อุปสรรคและความต้องการใช้งาน ส่งให้ ศสท. (รับข้อคิดเห็นทั้งแบบเป็นทางการและไม่เป็นทางการ)

๔.๒) ได้ดำเนินการรวบรวมข้อเสนอแนะในการปรับปรุงระบบ (ทั้งขณะที่อบรมและภายหลังจากการทดสอบการใช้งานจริง) โดยสามารถแยกออกเป็น ๒ แบบ

แบบที่ ๑ ไม่ซับซ้อนหรือระดับที่สามารถปรับแก้ไขได้ในระยะเวลาอันสั้น

๑) ต้องการให้เพิ่มประเภทของที่มา คือ อื่นๆ (เดิมมีเพียง จัดซื้อ ผลิตเอง รับบริจาค)

๒) เพิ่มเติม ข้อความแจ้งเตือน (Message box) ว่ายืนยันการแจกจ่ายเพื่อป้องกันการกดผิดพลาด

๓) ขอปรับเปลี่ยนปฏิทิน (Calendar) ให้เป็นแบบการใช้งานง่ายขึ้นกว่าเดิม

๔) หน้าจอการติดตามผล หากใส่ข้อมูลไม่ครบ พบ Error

แบบที่ ๒ มีความซับซ้อนสูง ต้องปรับแก้ไขในภายหลัง

๕) ออกแบบระบบฯ ให้สามารถรองรับการเก็บผลผลิตแบบหลายครั้ง (เก็บเกี่ยวได้มากกว่า 1 ครั้ง) และสามารถระบุได้ว่าเป็นการเก็บเกี่ยวครั้งที่เท่าไร ปี พ.ศ.อะไร

๖) เพิ่มช่องทางที่รองรับการปลูกที่ต้นตายหรือเมล็ดพันธุ์เสียหาย ซึ่งไม่มีจำนวนให้บันทึกได้

๗) ต้องการมีเมนู “ติดตาม” แยกออกมาอีกเป็นหนึ่งเมนู เพื่อง่ายต่อการติดตามในภาพรวมสามารถ Preview เห็นในหน้าจอเดียวกัน

๘) เพิ่มเติมส่วนการแก้ไขรหัสผ่านเองได้

๙) ผอ.ศช. ได้ให้ข้อสังเกตกรณีการเผยแพร่ให้ประชาชนทั่วไปสามารถเห็นข้อมูลสรุปหน้าแรกของระบบเมล็ดพันธุ์ทั้ง ๖ แห่ง ได้โดยไม่ทำการ Login ซึ่งเป็นข้อมูลที่อ่อนไหว และขอให้ทำการ Login ก่อนจึงจะเห็นข้อมูลหน้าแรกของระบบเมล็ดพันธุ์ ได้

๔.๓) เมื่อวันที่ ๑๘ พฤษภาคม ๒๕๖๔ รปร.ล ได้เป็นประธานการประชุมหารือเกี่ยวกับการดำเนินงานโครงการผลิตและสำรองเมล็ดพันธุ์เพื่อพระราชทานของศูนย์ศึกษาการพัฒนาฯ เพื่อพิจารณาแนวทางดำเนินงานโครงการฯ และการออกแบบของบรรจุภัณฑ์ โดยมี รปร.อ. กศช. กปค. ๑-๔ กตผ. และ ศสท. เข้าร่วมประชุมหารือ ซึ่งมีประเด็นวาระที่เกี่ยวข้องกับระบบบริหารจัดการเมล็ดพันธุ์เพื่อพระราชทานและปัจจัยการผลิตฯ โดย รปร.ล. ได้เร่งรัดให้ศูนย์ศึกษาการพัฒนาฯ ทั้ง ๖ แห่ง กรอกข้อมูลเมล็ดพันธุ์และปัจจัยการผลิต (ภายในวันศุกร์ที่ ๔ มิถุนายน ๒๕๖๔)

๔.๔) เมื่อวันที่ ๑๙ พฤษภาคม ๒๕๖๔ ศสท. ได้รับการประสานงานจาก กศช. ในการกำหนดบัญชีผู้ใช้งาน

๔.๕) เมื่อวันที่ ๒๐ พฤษภาคม ๒๕๖๔ ศสท. ได้ทำการ Cleansing ข้อมูล

๔.๖) ศสท. ดำเนินการตั้งค่าบัญชีผู้ใช้งานและรหัสผ่าน (Username และ Password) ที่ใช้งานจริงตามที่ กศช. กำหนด และจัดส่งหนังสือแจ้งถึงศูนย์ศึกษาการพัฒนาฯ ทั้ง ๖ แห่งแล้ว เพื่อเริ่มดำเนินการนำเข้าข้อมูลจริงตั้งแต่วันจันทร์ที่ ๒๔ พฤษภาคม ๒๕๖๔ เป็นต้นไป


๕. ข้อเสนอแนะ

สืบเนื่องจากระบบบริหารจัดการเมล็ดพันธุ์พระราชทานและปัจจัยการผลิตฯ จะต้องมีการนำเข้าข้อมูลตั้งต้นหรือข้อมูลคงคลัง ที่จะเริ่มต้น ณ สิ้นปีงบประมาณใด (เสมือนการเปิดบัญชีธนาคาร) เพื่อเป็นไปตามหลักการทางบัญชีแต่ละรายการจะมียอดกระทบหรือการยกยอดมาสัมพันธ์กับรายการถัดๆ ไป หากตั้งต้นข้อมูลแล้วจะไม่สามารถย้อนกลับไปทำรายการก่อนห้วงเวลาที่เปิดบัญชีได้ โดยหลักการคัดเลือกปีข้อมูลตั้งต้นอยู่บนพื้นฐานความจำเป็นในการใช้ข้อมูล เพื่อให้ศูนย์ศึกษาการพัฒนา ทั้ง ๖ แห่ง ได้นำเข้าข้อมูล ณ ช่วงเวลาเดียวกัน (ในการฝึกอบรมได้กำหนดข้อมูลให้ศูนย์ศึกษาฯ ทำการฝึกทดสอบข้อมูล โดยเริ่มต้นปีงบประมาณ ๒๕๖๒) ทั้งนี้ ศูนย์ศึกษาฯ ควรลงข้อมูลจริงย้อนหลังถึงปี ๒๕๖๒ ด้วย

ทั้งนี้ ศสท. ได้จัดทำรายงานผลการจัดฝึกอบรมตามระเบียบของ กพค. ด้วยแล้ว (รายละเอียดตามเอกสารรายงานผลการฝึกอบรม)

จึงเรียนมาเพื่อโปรดทราบ

๓๖๖



(นางอชญา สีนจวานนท์)
เลขานุการ กปร.
31 พ.ค. 64



(นางสาวสมลักษณ์ บุณนาค)
ผู้อำนวยการศูนย์สารสนเทศ

พรท.
สวท. ๑๗๗. กปร. จัดทำแผนแม่บทและ
แผนปฏิบัติการ - ๖๖๖ และ แผนปฏิบัติการ ๖๖๖

๑๗๗
31 มี.ค. 64

รายงานผลการฝึกอบรม (กรณีจัดฝึกอบรมเอง)

โครงการฝึกอบรมคอมพิวเตอร์

หลักสูตร การใช้งานระบบบริหารจัดการเมล็ดพันธุ์เพื่อพระราชทาน
และปัจจัยการผลิตของ
ศูนย์ศึกษาการพัฒนาอันเนื่องมาจากพระราชดำริ

วันศุกร์ที่ 26 มีนาคม 2564

ณ ห้องประชุม 101 ชั้น 1 สำนักงาน กปร.

จัดโดย

ศูนย์สารสนเทศ สำนักงาน กปร.



รายงานผลการฝึกอบรม (กรณีจัดฝึกอบรมเอง)

1. ชื่อโครงการ

โครงการฝึกอบรมระบบคอมพิวเตอร์หลักสูตร การใช้งานระบบบริหารจัดการเมล็ดพันธุ์ เพื่อพระราชทานและปัจจัยการผลิตของศูนย์ศึกษาการพัฒนาอันเนื่องมาจากพระราชดำริ (โครงการฯ ตามเอกสารแนบ 1)

2. วัน เวลา และสถานที่จัดฝึกอบรม

วันศุกร์ที่ 26 มีนาคม 2564 เวลา 8.30 – 15.30 น. ณ ห้องประชุม 101 สำนักงาน กปร.

3. รูปแบบวิธีการ (ทำเครื่องหมาย / ในช่อง ในกรณีมีหลายวิธีการ ให้เลือกได้มากกว่า 1 ข้อ)

- บรรยาย ดูงาน สัมมนา
 ประชุมเชิงวิชาการ ฝึกปฏิบัติงาน
 อื่นๆ โปรดระบุ.....

4. กลุ่มเป้าหมายและจำนวนผู้เข้ารับการอบรม

- เจ้าหน้าที่ศูนย์ศึกษาการพัฒนาฯ 6 แห่ง ที่เกี่ยวข้องกับงานเมล็ดพันธุ์เพื่อพระราชทานและปัจจัยการผลิต จำนวน 21 คน

- ข้าราชการระดับผู้อำนวยการกอง/ศูนย์/กลุ่ม หรือชำนาญการพิเศษลงมา พนักงานราชการและลูกจ้างโครงการ กองประสานงานโครงการพื้นที่ 1-4 ที่เกี่ยวข้องกับศูนย์ศึกษาการพัฒนาฯ กองศึกษาและขยายผลตามแนวพระราชดำริ ผู้ทำหน้าที่รวบรวมข้อมูลงานเมล็ดพันธุ์เพื่อพระราชทานของศูนย์ศึกษาการพัฒนาฯ และศูนย์สารสนเทศ ที่เกี่ยวข้องกับการพัฒนาระบบฯ รวมจำนวน 27 คน

รวมจำนวนผู้เข้ารับการอบรมจำนวน 48 คน (รายชื่อตามเอกสารแนบ 2)

5. กำหนดการ (เอกสารตามแนบ 3)

6. งบประมาณทั้งหมดที่ใช้ 19,978 บาท (หนึ่งหมื่นเก้าพันเก้าร้อยเจ็ดสิบแปดบาทถ้วน) (รายละเอียดตามเอกสารแนบ 4)

7. ความรู้ ทักษะ การปรับเปลี่ยนทัศนคติ หรือ mindset ที่ได้รับจากการฝึกอบรม

ผู้เข้ารับการอบรมได้มีความรู้ความเข้าใจในการใช้งานระบบบริหารจัดการเมล็ดพันธุ์เพื่อพระราชทานและปัจจัยการผลิตของศูนย์ศึกษาการพัฒนาอันเนื่องมาจากพระราชดำริได้อย่างถูกต้อง เข้าใจถึงขั้นตอนกระบวนการงานแต่ละขั้นตอน ตั้งแต่กระบวนการนำเข้าข้อมูลเมล็ดพันธุ์และปัจจัยการผลิต การวางแผนการผลิต เพิ่มข้อมูลทดสอบการงอก จัดทำทะเบียนเกษตรกร การรับผลผลิตเข้าคลัง การลงบันทึกข้อมูลการแจกจ่ายเมล็ดพันธุ์และปัจจัยการผลิต การติดตามผลการแจกจ่าย การออกรายงานในรูปแบบต่างๆ ในภาคปฏิบัติให้ทดสอบการนำเข้าข้อมูลของศูนย์ศึกษาฯ เข้าระบบตามลำดับ ดังนี้

- ข้อมูลคลังเมล็ดพันธุ์ ณ สิ้นปีงบประมาณ 2562
- ข้อมูลแผนการผลิตปี 2563 ข้อมูลผลการผลิตรับเข้าคลังปี 2563 ข้อมูลการแจกจ่าย ปี 2563
- ข้อมูลแผนการผลิตปี 2564 ข้อมูลผลการผลิตรับเข้าคลังปี 2564 (ถ้ามี) ข้อมูลการแจกจ่าย ปี 2564 (ถ้ามี)

จากการอบรมดังกล่าวสามารถนำไปใช้ในการปฏิบัติงานและถ่ายทอดให้บุคคลที่เกี่ยวข้องได้ พร้อมทั้งเป็นการส่งเสริมให้ปรับเปลี่ยนกระบวนการทำงานระหว่างสำนักงาน กปร. และศูนย์ศึกษาการพัฒนาฯ ให้เป็นองค์กรอิเล็กทรอนิกส์ เพิ่มประสิทธิภาพในการปฏิบัติงาน อีกทั้งเป็นการเปิดโอกาสรับฟังให้เจ้าหน้าที่ศูนย์ศึกษาฯ ซึ่งเป็นผู้ใช้งานระบบฯ จริงได้เสนอข้อคิดเห็น เพื่อให้ ศสท. นำข้อคิดเห็น/ข้อเสนอแนะดังกล่าวไปปรับปรุงระบบฯ ให้ดีขึ้น เจ้าหน้าที่ศูนย์ศึกษาฯ เองรู้สึกได้มีส่วนร่วมในการออกแบบระบบฯ มีความเป็นเจ้าของร่วมกัน เมื่อเจ้าหน้าที่ศูนย์ศึกษาฯ ได้เข้าใจและใช้เป็นจะสามารถขับเคลื่อนการปรับเปลี่ยนกระบวนการงานได้เร็วยิ่งขึ้น ตลอดจนเกิดการแลกเปลี่ยนข้อมูลระหว่างกัน ซึ่งจะนำไปสู่การพัฒนางานผลิตภัณฑ์ต่างๆ และคลังสำรองเมล็ดพันธุ์และปัจจัยการผลิตสำหรับแจกจ่ายและสนับสนุนการดำเนินงานด้านงานขยายผลให้มีประสิทธิภาพต่อไป

8. ผลการประเมินผลการฝึกอบรม

ศสท. ได้จัดทำแบบประเมินผลรูปแบบออนไลน์ โดยมีผู้เข้ารับการฝึกอบรมฯ ตอบแบบประเมินจำนวน 12 คน ดังนี้

ข้อมูลทั่วไป

1) สังกัด :

สังกัด	จำนวน	คิดเป็นร้อยละ
สำนักงาน กปร.	5	41.66 %
ศูนย์ศึกษาพัฒนาพิกุลทองฯ	3	25 %
ศูนย์ศึกษาพัฒนาเขาหินซ้อนฯ	3	25 %
ศูนย์ศึกษาพัฒนาภูพานฯ	1	8.33 %

ตามลำดับ

2) เพศ :

สังกัด	จำนวน	คิดเป็นร้อยละ
หญิง	8	66.66 %
ชาย	4	33.33 %

ตามลำดับ

3) ช่วงอายุ :

สังกัด	จำนวน	คิดเป็นร้อยละ
20 - 30 ปี	4	33.33 %
31 - 40 ปี	4	33.33 %
41 - 50 ปี	3	25 %
51 ขึ้นไป	1	8.33 %

ตามลำดับ

4) การศึกษา :

สังกัด	จำนวน	คิดเป็นร้อยละ
ปริญญาตรี	8	66.67 %
ปริญญาโท	4	33.33 %

ตามลำดับ

ซึ่งสรุปผลความคิดเห็นของผู้เข้ารับการอบรม ดังนี้

8.1 ด้านหลักสูตรและผลสัมฤทธิ์ตามวัตถุประสงค์

มีความรู้ ความเข้าใจ เกี่ยวกับระบบฯ นี้ พบว่า

- ก่อนอบรม : ผู้เข้ารับการอบรมมีทักษะในการใช้ระบบฯ นี้อยู่ใน ปานกลาง
- หลังอบรม : ผู้เข้ารับการอบรมมีทักษะในการใช้ระบบฯ นี้อยู่ใน ดีมาก
- ประโยชน์ที่ได้รับ : ผู้เข้ารับการอบรมเห็นว่าการอบรมนี้มีประโยชน์ อยู่ในระดับ ดีมากที่สุด
- สามารถนำความรู้ที่ได้รับระบบฯ นี้ไปใช้ในการปฏิบัติงาน อยู่ในระดับ ดีมาก
- สามารถนำความรู้ที่ได้รับไปถ่ายทอดให้บุคคลที่เกี่ยวข้องได้ อยู่ในระดับ ดีมาก

8.2 ด้านวิทยากร

ภาพรวมวิทยากร พบว่า

- การเตรียมตัวและความพร้อมของวิทยากร อยู่ในระดับ ดีมาก
- ความสามารถในการถ่ายทอดความรู้ให้ผู้ฟังเข้าใจ เทคนิค/วิธีการที่ใช้ในการถ่ายทอดความรู้ อยู่ในระดับ ดีมาก

8.3 ด้านสถานที่/วัสดุอุปกรณ์/ระยะเวลา/อาหาร

- สถานที่สะอาด มีความเหมาะสม อยู่ในระดับ ดีมากที่สุด
- ความพร้อมของเครื่องคอมพิวเตอร์ / อุปกรณ์/วัสดุอุปกรณ์ อยู่ในระดับ ดีมาก
- ระยะเวลาในการอบรม อยู่ในระดับ ดีมาก
- อาหารมีความเหมาะสม อยู่ในระดับ ดีมากที่สุด

8.4 ด้านการบริหารจัดฝึกอบรม (การให้บริการของเจ้าหน้าที่)

- การบริการของเจ้าหน้าที่ อยู่ในระดับ ดีมากที่สุด
- การประสานงานของเจ้าหน้าที่ อยู่ในระดับ ดีมากที่สุด
- การอำนวยความสะดวก การให้คำแนะนำ หรือตอบข้อซักถามของเจ้าหน้าที่ อยู่ในระดับ ดีมากที่สุด
- เอกสารประกอบการฝึกอบรม อยู่ในระดับ ดีมากที่สุด

8.5 ภาพรวมความพึงพอใจของการฝึกอบรม

- ภาพรวมของการจัดกิจกรรม พบว่า มีความพึงพอใจในภาพรวมของการอบรม อยู่ใน ระดับ ดีมากที่สุด

8.6 ข้อเสนอแนะ/ข้อคิดเห็นในการจัดฝึกอบรม จากแบบสอบถาม

- พัฒนาระบบฯ เพิ่มเติม

- ชื่องรายงาน อยากรู้ให้แสดงเฉพาะศูนย์ฯ ที่เราค้นหา
ข้อชี้แจง ในเมนูรายงาน เมนูย่อยที่ 1 สรุปเม็ดเงินคงคลังของทุกศูนย์ฯ เป็นการดึงข้อมูลมาแสดงผลเท่านั้น ถ้าต้องการสืบค้นที่ละศูนย์ฯ สามารถใช้งานได้เมนูย่อยที่ 2 สถานะคงเหลือเม็ดเงินและปัจจัยการผลิตได้

9. สรุป

ผู้เข้ารับการอบรมได้รับความรู้และมีความเข้าใจกระบวนการของระบบบริหารจัดการเม็ดเงินเพื่อพระราชทานและปัจจัยการผลิตของศูนย์ศึกษาการพัฒนาอันเนื่องมาจากพระราชดำริ ตั้งแต่การใส่ข้อมูลคงคลัง (นำเข้าข้อมูลเม็ดเงินและปัจจัยการผลิต) การวางแผนการผลิต เพิ่มข้อมูลทดสอบ-การส่งออก การรับผลผลิตเข้าคลัง จัดทำทะเบียนเกษตรกร การลงบันทึกข้อมูลการแจกจ่ายเม็ดเงินและปัจจัยการผลิต การติดตามผลการแจกจ่าย อันจะเป็นประโยชน์ในการบริหารจัดการการเก็บข้อมูลคลังสำรองเม็ดเงินและปัจจัยการผลิตในภาพรวมทุกศูนย์ศึกษาการพัฒนาฯ สะดวกรวดเร็วในการสืบค้นการใช้งานแบบ Realtime และการออกรายงานในรูปแบบต่างๆ สนับสนุนภารกิจของศูนย์ศึกษาการพัฒนาฯ ในการสนองพระราชดำริได้อย่างมีประสิทธิภาพ อีกทั้งจัดตั้ง Line กลุ่ม เพื่อเป็นอีกช่องทางหนึ่งในการประสานงานหรือสอบถามได้อย่างรวดเร็ว ทั้งในเรื่องระบบฯ และข้อมูลเม็ดเงินอื่นๆ ที่เกี่ยวข้อง

หมายเหตุ :

1. แบบรายงานผลเป็นตัวอย่างของหัวข้อที่ใช้รายงานผลโดยทั่วไป สามารถปรับเปลี่ยนหัวข้อได้ตามความเหมาะสม
2. กรณีจัดอบรมเองให้รายงานต่อเลขาธิการ กปร. ผ่านผู้บริหารสายงาน
3. การจัดฝึกอบรมโดยส่วนราชการภายในสำนักงาน กปร. ต้องมีการประเมินผลการฝึกอบรมทุกครั้งแล้วจึงรายงานผลตามแบบรายงานนี้

พิธีเปิดโครงการฝึกอบรม



นายปวิตร นวมะรัตน์ รองเลขาธิการ กปร. เป็นประธานในพิธีเปิดโครงการฝึกอบรม



นางสาวสมลักษณ์ บุนนาค ผู้อำนวยการศูนย์สารสนเทศ กล่าวรายงานโครงการฝึกอบรมการใช้งานระบบบริหารจัดการเมล็ดพันธุ์เพื่อพระราชทานและปัจจัยการผลิต



แบบประเมินผลการจัดฝึกอบรม
หลักสูตร การใช้งานระบบบริหารจัดการเมล็ดพันธุ์เพื่อพระราชทานและปัจจัยการผลิต
ของศูนย์ศึกษาการพัฒนาอันเนื่องมาจากพระราชดำริ
วันศุกร์ที่ 26 มีนาคม 2564

หัวข้อการประเมินการอบรม	ระดับความคิดเห็น						ค่าเฉลี่ย เต็ม 5
		1 น้อยที่สุด	2 น้อย	3 ปานกลาง	4 มาก	5 มากที่สุด	
1. ความรู้ ความเข้าใจในเรื่องนี้ ก่อน-หลัง การอบรม							
1.1 ความรู้ ความเข้าใจ ก่อนการอบรม	จำนวน	1	3	6	1	1	
	ร้อยละ	8.33	25.00	50.00	8.33	8.33	2.83
1.2 ความรู้ ความเข้าใจ หลังการอบรม	จำนวน	-	3	6	-	3	
	ร้อยละ		25.00	50.00		25.00	3.25
2. วิทยากร							
2.1 การเตรียมตัวและความพร้อมของวิทยากร	จำนวน	-	-	6	4	2	
	ร้อยละ			50.00	33.33	16.67	3.67
2.2 ความสามารถในการถ่ายทอดความรู้ให้ผู้ฟัง เข้าใจ	จำนวน	-	1	4	6	1	
	ร้อยละ		8.33	33.33	50.00	8.33	3.58
3. ประโยชน์ที่ได้รับ/การนำความรู้ไปปฏิบัติ/การนำความรู้ไปถ่ายทอด							
3.1 ประโยชน์ที่ได้รับ	จำนวน	-	-	2	5	5	
	ร้อยละ			16.67	41.67	41.67	4.25
3.2 สามารถนำความรู้ที่ได้รับไปปฏิบัติงานได้	จำนวน	-	-	1	6	4	
	ร้อยละ			8.33	50.00	33.33	3.92
3.3 ท่านสามารถนำความรู้ที่ได้รับไปถ่ายทอด ให้บุคคลที่เกี่ยวข้องได้	จำนวน	-	-	3	7	2	
	ร้อยละ			25.00	58.33	16.67	3.92
4. ด้านสถานที่/วัสดุอุปกรณ์/ระยะเวลา/อาหาร							
4.1 สถานที่สะอาดและมีความเหมาะสม	จำนวน	-	-	4	2	6	
	ร้อยละ			33.33	16.67	50.00	4.17
4.2 ความพร้อมของเครื่องคอมพิวเตอร์/ อุปกรณ์/วัสดุอุปกรณ์	จำนวน	-	-	5	4	3	
	ร้อยละ			41.67	33.33	25.00	3.83
4.3 ความเหมาะสมของระยะเวลาในการ อบรม	จำนวน	-	1	5	2	4	
	ร้อยละ		8.33	41.67	16.67	33.33	3.75
4.4 ความเหมาะสมของอาหาร	จำนวน	-	-	3	4	5	
	ร้อยละ			25.00	33.33	41.67	4.17
5. ด้านการให้บริการของเจ้าหน้าที่							
5.1 การบริการของเจ้าหน้าที่	จำนวน	-	-	3	3	6	
	ร้อยละ			25.00	25.00	50.00	4.25
5.2 การประสานงานของเจ้าหน้าที่	จำนวน	-	-	4	2	6	
	ร้อยละ			33.33	16.67	50.00	4.17

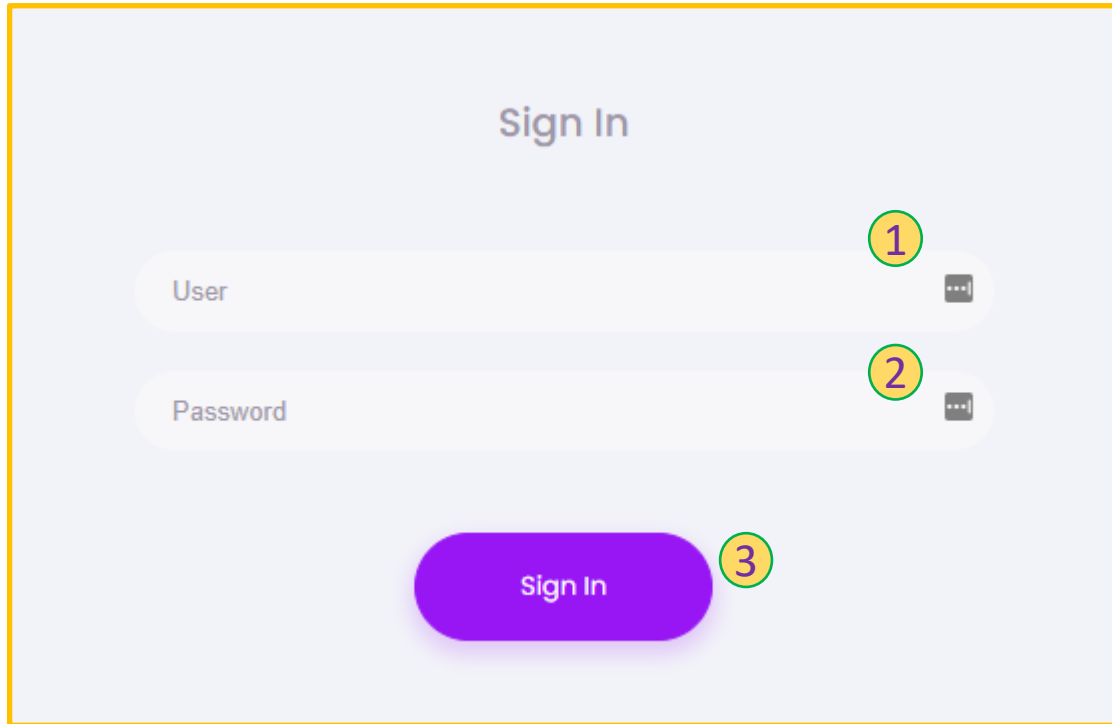
หัวข้อการประเมินการอบรม	ระดับความคิดเห็น						ค่าเฉลี่ย เต็ม 5
		1 น้อยที่สุด	2 น้อย	3 ปานกลาง	4 มาก	5 มากที่สุด	
5.3 การอำนวยความสะดวก การให้คำแนะนำหรือ ตอบข้อซักถามของเจ้าหน้าที่	จำนวน	-	-	3	3	6	
	ร้อยละ			25.00	25.00	50.00	4.25
5.4 เอกสารประกอบการบรรยาย	จำนวน	-	-	3	4	5	
	ร้อยละ			25.00	33.33	41.67	4.17
ความพึงพอใจโดยรวม	จำนวน	-	-	2	7	3	
	ร้อยละ			16.7	58.3	25	4.08
7.ข้อเสนอแนะ							
7.1) พัฒนาระบบฯ เพิ่มเติม							
7.2) ช่องรายงาน อยากให้แสดงเฉพาะศูนย์ฯ ที่เรากำลังค้นหา							

ระดับการประเมิน < 1 = น้อยที่สุด, < 2 = น้อย, < 3 = ปานกลาง, < 4 = ค่อนข้างมาก, 5 = มากที่สุด

คู่มือปฏิบัติงาน ระบบ
บริหารจัดการเมล็ดพันธุ์พระราชทานและ
ปัจจัยการผลิตของ
ศูนย์ศึกษาการพัฒนาอันเนื่องมาจาก
พระราชดำริ
(e-Seed)



การลงทะเบียนเข้าระบบบริหารจัดการเมล็ดพันธุ์พระราชทานและปัจจัยการผลิตของศูนย์ศึกษาการพัฒนาอันเนื่องมาจากพระราชดำริ



The image shows a 'Sign In' form with the following elements:

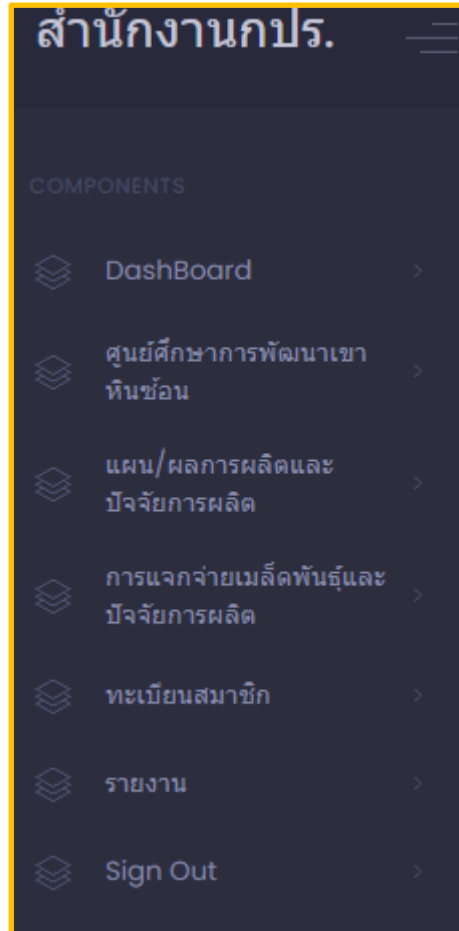
- A title 'Sign In' at the top center.
- A text input field labeled 'User' with a green circle containing the number '1' to its right.
- A text input field labeled 'Password' with a green circle containing the number '2' to its right.
- A purple button labeled 'Sign In' with a green circle containing the number '3' to its right.

URL : <http://seed.rdpb.go.th>

1. กรอก User
2. กรอก Password
3. กดปุ่มเพื่อยืนยันการลงทะเบียน



หัวข้อหลักของระบบ



แผนและผลการผลิตและปัจจัยการผลิต : รวมเป้าหมายการผลิตเมล็ดพันธุ์และปัจจัยการผลิต

เมื่อเข้าเมนูหัวข้อหลักทางซ้ายมือของโปรแกรม “แผน/ผลการผลิตและปัจจัยการผลิต” ระบบจะเข้ามาหน้า รวมรายการเป้าหมายการผลิตเมล็ดพันธุ์และปัจจัยการผลิต เพื่อให้สามารถเพิ่มข้อมูลของเมล็ดพันธุ์และปัจจัยการผลิต

ระบบบริหารจัดการเมล็ดพันธุ์พระราชทานและปัจจัยการผลิตของศูนย์ศึกษาการพัฒนาอันเนื่องมาจากพระราชดำริ (e-Seed) 24 มีนาคม 2564

ศูนย์ศึกษาการพัฒนาเขาหินซ้อน : เป้าหมายการผลิตเมล็ดพันธุ์และปัจจัยการผลิต 1 2563

3 2 เพิ่มข้อมูล

รายการ	งบประมาณ (บาท)	หน่วย	แผน/ผลผลิตเพื่อพระราชทาน	แผน/ผลผลิตเพื่อแจกจ่าย	วันเริ่มดำเนินการ	วันเสร็จสิ้น	อัตราการออก	#
ข้าวชัยกันตัง 5 : เมล็ดพันธุ์ข้าว	10,000.000	กิโลกรัม	5,000.000/6,000	-/-	01/10/2562	31/01/2563	98%	อัตราการออก
ข้าวหอมมะลิ : เมล็ดพันธุ์ข้าว	10,000.000	กิโลกรัม	-/-	5,000.000/6,000	01/12/2562	31/01/2563	-	อัตราการออก

4

1. ปุ่ม ปีงบประมาณ : เมื่อกดระบบจะขึ้นปีงบประมาณมาให้เลือก ซึ่งเมื่อทำการเลือกระบบจะแสดงข้อมูลของรายการเป้าหมายการผลิตเมล็ดพันธุ์และปัจจัยการผลิตปีงบประมาณนั้นๆ ดังเช่นตัวอย่างเลือกเป็นปีงบประมาณ 2563 ซึ่งหน้าจอก็จะแสดงรายการข้อมูลของเมล็ดพันธุ์และปัจจัยการผลิตที่เกิดขึ้นในปีงบประมาณ 2563 ตามศูนย์ศึกษาของผู้ลงทะเบียนใช้ในขณะนั้น
2. ปุ่ม เพิ่มข้อมูล : เมื่อกด “เพิ่มข้อมูล” หน้าจอก็จะแสดงแบบฟอร์มเพื่อเพิ่มข้อมูลของแผนการผลิตเมล็ดพันธุ์และปัจจัยการผลิต ตามศูนย์ศึกษาของผู้ลงทะเบียนใช้ในขณะนั้น
3. ตารางรายการเป้าหมายการผลิตเมล็ดพันธุ์และปัจจัยการผลิต ประกอบด้วย รายการ งบประมาณ หน่วย แผน/ผลผลิตเพื่อพระราชทาน แผน/ผลผลิตเพื่อแจกจ่าย วันเริ่มดำเนินการ วันเสร็จสิ้น และอัตราการออก
4. ปุ่มอัตราการออก : เมื่อกด “อัตราการออก” หน้าจอก็จะแสดงแบบฟอร์มเพื่อให้ใส่ข้อมูลอัตราการออกของรายการเมล็ดพันธุ์และปัจจัยการผลิตที่เราเลือกในแถบช่องนั้นๆ



แผนและผลการผลิตและปัจจัยการผลิต : ฟอรั่มเพิ่มข้อมูล

ศูนย์ศึกษาการพัฒนาเขาหินซ้อน : แผนการผลิตเมล็ดพันธุ์และปัจจัยการผลิต

การผลิต:

กรุณาเลือก

ประเภทการผลิต:



ผลิตเอง



จัดซื้อ



รับบริจาค

ปีงบประมาณ:

2564

งบประมาณ (บาท):

วันเริ่มดำเนินการ:
(วันที่ปลูก/วันที่สั่งซื้อ)

ระยะเวลา (วัน):

เป้าหมายการผลิตเพื่อ
พระราชทาน :

เป้าหมายการผลิตเพื่อแจกจ่าย :

พื้นที่ผลิต/สถานที่จัดซื้อ:

หมายเหตุ:

บันทึก

ย้อนกลับ

เมื่อกด “เพิ่มข้อมูล” จากหน้าตารางรวมรายการ “เป้าหมายการผลิตเมล็ดพันธุ์และปัจจัยการผลิต” ระบบจะแสดงแบบฟอร์มในการเพิ่มข้อมูล ซึ่งสามารถกรอกข้อมูลเพื่อเพิ่มรายการเมล็ดพันธุ์และปัจจัยการผลิตประกอบด้วย การผลิต ประเภทการผลิต ปีงบประมาณ งบประมาณ วันเริ่มดำเนินการ ระยะเวลา เป้าหมายการผลิตเพื่อพระราชทาน เป้าหมายการผลิตเพื่อแจกจ่าย พื้นที่ผลิต/สถานที่จัดซื้อ และหมายเหตุ

เมื่อทำการกรอกข้อมูลเสร็จเรียบร้อยแล้วจึงกดปุ่ม “บันทึก”



แผนและผลการผลิตและปัจจัยการผลิต : ฟาร์มพร้อมแจกจ่าย (ตัวอย่าง)

ศูนย์ศึกษาการพัฒนาเขาหินซ้อน : ผลผลิตเมล็ดพันธุ์และปัจจัยการผลิต

การผลิต:	ข้าวขาวตาแห้ง	ประเภท:	ผลิตเอง
ปีงบประมาณ:	2564	งบประมาณ (บาท):	1,000.00
วันเริ่มดำเนินการ:	01/01/2564	วันเสร็จสิ้น:	<input type="text"/> 1
เป้าหมายการผลิตเพื่อพระราชทาน (กิโลกรัม):	20,000	เป้าหมายการผลิตเพื่อพระราชทาน (กิโลกรัม):	<input type="text"/> 2
แผนการผลิตเพื่อการแจกจ่าย:	20,000	ผลการผลิตเพื่อการแจกจ่าย:	<input type="text"/> 3
วันที่ทดสอบอัตราการงอก:	<input type="text"/> 4	อัตราการงอก %:	<input type="text"/> 5
เดือนครั้งที่ 1 (วัน):	<input type="text"/> 6	เดือนครั้งที่ 2 (วัน):	<input type="text"/> 7
หมายเหตุ:	<input type="text"/> 8		

เมื่อกด “พร้อมแจกจ่าย” จากแถบรายการที่ต้องการแล้ว ระบบจะแสดงแบบฟอร์มให้ทำการใส่ข้อมูลเพิ่มเติมในส่วนของ

1. วันที่เสร็จสิ้น
2. เป้าหมายการผลิตเพื่อพระราชทาน
3. ผลการผลิตเพื่อการแจกจ่าย
4. วันที่ทดสอบอัตราการงอก
5. อัตราการงอก%
6. เดือนครั้งที่ 1
7. เดือนครั้งที่ 2
8. หมายเหตุ

เมื่อทำการใส่ข้อมูลเสร็จเรียบร้อยแล้วทำการกด “ตกลง” จะเป็นการนำข้อมูลของเมล็ดพันธุ์และปัจจัยการผลิตเข้าสู่สต็อกตามศูนย์ศึกษาของผู้ลงทะเบียนในขณะนั้น



แผนและผลการผลิตและปัจจัยการผลิต : รวมรายการเมื่อกด “พร้อมแจกจ่าย”

เมื่อกดปุ่ม “พร้อมแจกจ่าย” แล้วทำการกรอกข้อมูลเพิ่มเติมเสร็จเรียบร้อยแล้วระบบจะแสดงหน้าหน้ารวมรายการเป้าหมายการผลิตเมล็ดพันธุ์และปัจจัยการผลิตของปีงบประมาณที่เลือก

ศูนย์ศึกษาการพัฒนาเขาหินซ้อน : เป้าหมายการผลิตเมล็ดพันธุ์และปัจจัยการผลิต

2564

เพิ่มข้อมูล

รายการ	งบประมาณ (บาท)	หน่วย	แผน/ผลผลิตเพื่อพระราชทาน	แผน/ผลผลิตเพื่อแจกจ่าย	วันเริ่มดำเนินการ	วันเสร็จสิ้น	อัตราการออก	#
ข้าวขาวตาแห้ง : เมล็ดพันธุ์ข้าว	1,000,000	กิโลกรัม	20,000/15	20,000/15	01/01/2564	24/03/2564	-	อัตราการออก

ในส่วนของหน้าแสดงรายการเป้าหมายการผลิตเมล็ดพันธุ์และปัจจัยการผลิตนี้ สามารถทำการใส่ข้อมูลเพิ่มเติมของรายการแถบที่เราต้องการ ซึ่งเป็นการใส่ข้อมูลอัตราการออกโดยกดปุ่ม “อัตราการออก” ระบบจะแสดงแบบฟอร์มเพื่อให้กรอกข้อมูลเพิ่มเติม



แผนและผลการผลิตและปัจจัยการผลิต : ฟอรั่มเพิ่มข้อมูลอัตราการงอก

: ผลผลิตเมล็ดพันธุ์และปัจจัยการผลิต

การผลิต:	ข้าวขาวตาแห้ง	ประเภท:	เมล็ดเอง
ปีงบประมาณ:	2564	งบประมาณ (บาท):	1,000.00
วันเริ่มดำเนินการ:	01/01/2564	วันเสร็จสิ้น:	24/03/2564
เป้าหมายการผลิตเพื่อพระราชทาน (กิโลกรัม):	20,000	เป้าหมายการผลิตเพื่อพระราชทาน (กิโลกรัม):	15
แผนการผลิตเพื่อการแจกจ่าย:	20,000	ผลการผลิตเพื่อการแจกจ่าย:	15,000

วันที่ทดสอบอัตราการงอก:

อัตราการงอก %:

เดือนครั้งที่ 1 (วัน):

เดือนครั้งที่ 2 (วัน):

หมายเหตุ:

ตกลง

ย้อนกลับ

เมื่อกดปุ่ม “อัตราการงอก” ระบบจะแสดงแบบฟอร์มรายละเอียดข้อมูลผลผลิตเมล็ดพันธุ์และปัจจัยการผลิตในของรายการที่เลือก ซึ่งจะทำการกรอกข้อมูลเพิ่มเติมในส่วนของ

- วันที่ทดสอบการงอก
- อัตราการงอก%
- เดือนครั้งที่ 1
- เดือนครั้งที่ 2
- หมายเหตุ

หลังจากกรอกข้อมูลแล้วกดปุ่ม “ตกลง” ระบบจะทำการเก็บข้อมูล



ทะเบียนสมาชิก : ข้อมูลเกษตรกร/หน่วยงาน

เมื่อกดหัวข้อหลักจากหน้าซ้ายมือของโปรแกรม “ทะเบียนสมาชิก” ระบบจะเข้ามาหน้า รวบรวมการฐานข้อมูลเกษตรกร/หน่วยงาน

ฐานข้อมูลเกษตรกร/หน่วยงาน						1	เพิ่ม		
No	ชื่อนามสกุล / ชื่อหน่วยงาน	เลขประจำตัวประชาชน / รหัสหน่วยงาน	ประเภท	ที่อยู่	#	2	3	4	
1	พีรพล	3250500097588	บุคคล	597 ต.ดินแดง 10400		แก้ไข	ประวัติ	ลบ	
2	อชิรญา	1209700184401	บุคคล	จ.กรุงเทพมหานคร 10400		แก้ไข	ประวัติ	ลบ	

1. ปุ่ม เพิ่ม : เมื่อกด “เพิ่ม” ระบบจะแสดงแบบฟอร์มให้กรอกรายละเอียดเพิ่มฐานข้อมูลเกษตรกร/หน่วยงาน
2. ปุ่ม แก้ไข : เมื่อกด “แก้ไข” ระบบจะแสดงหน้าฐานข้อมูลเกษตรกร/หน่วยงานให้แถบที่เลือก
3. ปุ่ม ประวัติ : เมื่อกด “ประวัติ” ระบบจะแสดงหน้า “ประวัติการได้รับเมล็ดพันธุ์พระราชทาน
4. ปุ่ม ลบ : เมื่อกด “ลบ” ระบบจะลบฐานข้อมูลเกษตรกร/หน่วยงานในส่วนขอแถบชื่อที่เลือก



ทะเบียนสมาชิก :ฐานข้อมูลเกษตรกร/หน่วยงาน

ข้อมูลเกษตรกร/หน่วยงาน

เลขประจำตัวประชาชน / รหัสหน่วยงาน:

ปีเกิด: บุคคล หน่วยงาน

ชื่อคนสุด / ชื่อหน่วยงาน:

เลขโทรศัพท์:

ชื่อ:

จังหวัด:

อำเภอ:

ตำบล:

หมู่:

ละติจูด:

ลองจิจูด:

รหัสไปรษณีย์:

ฝังข้อมูลเกษตรกรที่ใส่รูปภาพ

ชื่อแปลงเกษตร:

จังหวัด:

อำเภอ:

ตำบล:

หมู่:

ละติจูด:

ลองจิจูด:

รหัสไปรษณีย์:

ข้อมูลพื้นฐานเกษตร:

No file chosen

เมื่อกด “เพิ่ม” จากหน้ารวมรายการ “ฐานข้อมูลเกษตรกร/หน่วยงาน” ระบบจะแสดงแบบฟอร์มให้กรอกรายละเอียดข้อมูลเกษตรกร/หน่วยงาน ประกอบด้วย

- เลขประจำตัวประชาชน/รหัสหน่วยงาน
- ประเภท
- ชื่อนามสกุล/หน่วยงาน
- เบอร์โทร
- ที่อยู่ จังหวัด อำเภอ ตำบล หมู่ ละติจูด ลองจิจูด และรหัสไปรษณีย์
- ข้อมูลพื้นฐานเกษตรกร
- เพิ่มรูปภาพ

ซึ่งถ้าแปลงที่ใช้ในการเพาะปลูกเป็นที่เดียวกันกับที่อยู่สามารถเลือกที่หัวข้อ “ที่ตั้งแปลงเกษตรกรที่เดียวกับที่อยู่” แต่ถ้าที่ตั้งแปลงเกษตรกรที่ไม่อยู่ที่เดียวกันกับที่อยู่ก็สามารถกรอกข้อมูลเพิ่มลงไปในส่วนของ ที่ตั้งแปลงเกษตรกร จังหวัด อำเภอ ตำบล หมู่ ละติจูด ลองจิจูด รหัสไปรษณีย์ ข้อมูลพื้นฐานเกษตรกร เมื่อทำการกรอกข้อมูลครบเสร็จเรียบร้อยแล้วทำการกด “บันทึก” ระบบจะทำการเก็บบันทึกข้อมูล




ทะเบียนสมาชิก : ประวัติการได้รับเมล็ดพันธุ์พระราชทาน

เมื่อกด “ประวัติ” จากหน้า “ฐานข้อมูลเกษตรกร/หน่วยงาน” ระบบจะแสดงหน้า “ประวัติการได้รับเมล็ดพันธุ์พระราชทาน ของเกษตรกร/หน่วยงานในแถบที่เลือก

1. รายละเอียด : เมื่อกด “รายละเอียด” ระบบจะแสดงแบบฟอร์มที่สามารถเพิ่มข้อมูลส่วนของ “การติดตามผล เพื่อพระราชทาน”

ประวัติการได้รับเมล็ดพันธุ์พระราชทาน				
ลำดับ	โครงการ	วันที่แจกจ่าย	รายละเอียด	# 1
1	ช่วยน้ำท่วม	01/03/2564 - 24/03/2564	เมล็ดพันธุ์ฝักถั่วเขียว : 0.50	รายละเอียด



การติดตามผล เพื่อพระราชทาน

ชื่อนามสกุล / ชื่อหน่วยงาน: เลขประจำตัวประชาชน / รหัสหน่วยงาน:
สมัครยา: 1209700184401

ชื่อโครงการ: วันที่แจกจ่าย:
ช่วยน้ำท่วม: 25/03/2564

ติดตามโดยคณะกรรมการของศูนย์ศึกษา ระบุ: 2 วันที่: 3
คณะกรรมการของศูนย์ศึกษา: 25/03/2564 4

ลำดับ	เมล็ดพันธุ์	จำนวนที่ได้รับ	หน่วย	วันที่เริ่มปลูก	ผลผลิต	หมายเหตุ
1	เมล็ดพันธุ์ฝัก ถั่วเขียว	0.50	กิโลกรัม	25/03/2564	5.00	เพาะปลูก

วัตถุประสงค์: 5
 ผลิต (ปลูก/เลี้ยง) เพื่อบริโภค ผลิต (ปลูก/เลี้ยง) เพื่อจำหน่าย ผลิตเพื่อเก็บเมล็ดพันธุ์ ผลิตเพื่อทดลองพื้นที่อื่น
 อื่นๆ

รายละเอียด: 6
รายละเอียด:

เพิ่มภาพถ่าย: 7

Choose File No file chosen

ระบบจะแสดงแบบฟอร์มให้กรอกข้อมูลเพิ่มเติม

2. ติดตามโดยคณะกรรมการของศูนย์ศึกษา
3. วันที่ติดตาม
4. วันที่เริ่มปลูก ผลผลิต หมายเหตุ
5. วัตถุประสงค์
6. รายละเอียด
7. เพิ่มรูปภาพ

ซึ่งถ้าทำการกรอกข้อมูลเพิ่มเติมครบเรียบร้อยแล้วให้กดปุ่ม “ตกลง” ระบบจะทำการบันทึกข้อมูล

การแจกจ่ายเมล็ดพันธุ์และปัจจัยการผลิต : สถานข้อมูลผู้ได้รับประโยชน์

เมื่อเข้าเมนูหัวข้อหลักทางซ้ายมือของโปรแกรม “การแจกจ่ายเมล็ดพันธุ์และปัจจัยการผลิต” ระบบจะเข้ามาหน้า รวบรวมการฐานข้อมูลผู้ได้รับประโยชน์

ศูนย์ศึกษาการพัฒนาเขาหินซ้อน : สถานข้อมูลผู้ได้รับประโยชน์ 1 [เพิ่ม](#)

ลำดับ	โครงการ	ประเภท	วันที่เริ่มแจกจ่าย	วันที่สิ้นสุดแจกจ่าย	ติดตามผล	สถานะ	#
1	โครงการช่วยเหลือเกษตรกรในพื้นที่นำร่องจังหวัดอุบลราชธานี ปี 2563	พระราชทาน	01/08/2563	31/08/2563	-	ติดตามผล	2 รายละเอียด 3 ลบ

- ปุ่ม เพิ่ม : เมื่อกด “เพิ่ม” ระบบจะแสดงแบบฟอร์มเพื่อให้กรอกข้อมูลการแจกจ่าย
- ปุ่ม รายละเอียด : เมื่อกด “รายละเอียด” ระบบจะแสดงหน้าจอข้อมูลรายละเอียดการแจกจ่าย ซึ่งในส่วนนี้สามารถทำการแก้ไขและเพิ่มเติมข้อมูลประกอบด้วยโครงการ ผู้ได้รับประโยชน์ Export และ Import
- ปุ่ม ลบ : เมื่อกด “ลบ” ระบบจะทำการลบข้อมูลแถบโครงการทำเลือกออกจากระบบ

การแจกจ่ายเมล็ดพันธุ์และปัจจัยการผลิต : ฟอรมการเพิ่มโครงการสำหรับแจกจ่าย

เมื่อกด “เพิ่ม” จากหน้าตารางรวม “ฐานข้อมูลผู้ได้รับประโยชน์” ระบบจะแสดงแบบฟอร์มในการเพิ่มข้อมูล ซึ่งประกอบด้วย ชื่อโครงการ ปีงบประมาณ ประเภท วันที่เริ่มแจกจ่าย วันที่สิ้นสุดการแจกจ่าย เพิ่มที่อยู่ และรายละเอียด เมื่อซึ่งกด “เพิ่มที่อยู่” ระบบจะแสดงแบบฟอร์ม “ที่อยู่” ให้กรอกประกอบด้วย

ที่อยู่ จังหวัด อำเภอ ตำบล และรหัสไปรษณีย์ เสร็จเรียบร้อยแล้ว
แล้วทำการกด “Save” ระบบจะทำเก็บข้อมูล

ศูนย์ศึกษาการพัฒนาเขาหินซ้อน : การแจกจ่าย

ชื่อโครงการ:

ปีงบประมาณ: ประเภท:

วันที่เริ่มแจกจ่าย: วันที่สิ้นสุดการแจกจ่าย:

เพิ่มที่อยู่

รายละเอียด:

บันทึก ย้อนกลับ

ที่อยู่

ที่อยู่:

จังหวัด: กรุงเทพมหานคร

อำเภอ: กรุงเทพมหานคร

ตำบล: กรุงเทพมหานคร

รหัสไปรษณีย์:

Back Save

การแจกจ่ายเมล็ดพันธุ์และปัจจัยการผลิต : รายละเอียดโครงการ

เมื่อกด “รายละเอียด” จากแถบตารางโครงการจากหน้ารวมรายการ “ฐานข้อมูลผู้ได้รับประโยชน์” ระบบจะแสดงข้อมูลโครงการที่เลือก ซึ่งในส่วนนี้สามารถทำการแก้ไขและเพิ่มเติมข้อมูลได้แก่ โครงการ ผู้ได้รับประโยชน์ Export และ Import

โครงการช่วยเหลือเกษตรกรในพื้นที่นำห่มจังหวัดอุบลราชธานี ปี 2563 (พระราชทาน)

3 โครงการ 1 ผู้ได้รับประโยชน์ 4 Export 5 Import

2 เพิ่มข้อมูล

No	ชื่อนามสกุล / ชื่อหน่วยงาน	เมล็ดพันธุ์	วันแจกจ่าย	#
----	----------------------------	-------------	------------	---

แจกจ่าย ย้อนกลับ

1. ปุ่ม ผู้รับผลประโยชน์ : เมื่อกด “ผู้ได้รับผลประโยชน์” ระบบจะแสดงตารางรวมรายชื่อ/หน่วยงาน จำนวนเมล็ดพันธุ์ วันแจกจ่าย ของโครงการที่เลือก
2. ปุ่ม เพิ่มข้อมูล : เมื่อกด “เพิ่มข้อมูล” ระบบจะแสดงแบบฟอร์มให้กรอกข้อมูลรายละเอียดของผู้ได้รับประโยชน์ ซึ่งในส่วนนี้สามารถเพิ่มจากหัวข้อหลักด้านซ้ายมือของโปรแกรม คือหัวข้อ “ทะเบียนสมาชิก”
3. ปุ่ม โครงการ : เมื่อกด “โครงการ” ระบบจะแสดงแบบฟอร์มข้อมูลรายละเอียดโครงการที่เลือก ซึ่งในส่วนนี้สามารถทำการแก้ไขข้อมูลรายละเอียดของโครงการได้
4. ปุ่ม Export : เมื่อกด “Export” ระบบจะแสดงหน้าจอ “รายการที่ต้องการแจกจ่าย” ในส่วนนี้มีรายการเมล็ดพันธุ์ หรือปัจจัยการผลิตของโครงการนั้นๆ ให้เลือก ซึ่งจะกำหนดในตอนสร้างโครงการ
5. ปุ่ม Import : เมื่อกด “Import” ระบบจะแสดงหน้าจอให้ใส่วันที่แจกจ่าย และนำเข้าExcel file ที่เป็นข้อมูลรายละเอียดผู้ได้รับประโยชน์จากโครงการ

การแจกจ่ายเมล็ดพันธุ์และปัจจัยการผลิต : ฟอรมการเพิ่มผู้ได้รับประโยชน์

เมื่อกด “เพิ่มข้อมูล” จากหน้าโครงการในส่วนของ “ผู้ได้รับประโยชน์” ระบบจะแสดงแบบฟอร์มให้กรอกข้อมูลรายละเอียดของผู้ได้รับประโยชน์ประกอบด้วย

โครงการช่วยเหลือเกษตรกรในพื้นที่จังหวัดอุบลราชธานี ปี 2563

เลขประจำตัวประชาชน / รหัสหน่วยงาน: บุคคล หน่วยงาน

ชื่อนามสกุล / ชื่อหน่วยงาน:

ชื่อ: จังหวัด: อำเภอ:

เลขที่: หมู่: ตำบล:

รหัสไปรษณีย์:

ผู้ได้รับประโยชน์ที่เสียชีวิต

ผู้ได้รับประโยชน์: จังหวัด: อำเภอ:

เลขที่: หมู่: ตำบล:

รหัสไปรษณีย์:

ข้อมูลพื้นฐานเกษตรกร:

รายการใส่เงิน:

- เลขประจำตัวประชาชน/รหัสหน่วยงาน
- ประเภท
- ชื่อนามสกุล/หน่วยงาน เบอร์โทร
- ที่อยู่ จังหวัด อำเภอ ตำบล หมู่ ละติจูด ลองจิจูด และรหัสไปรษณีย์ ซึ่งถ้าแปลงที่ใช้ในการเพาะปลูกเป็นที่เดียวกันกับที่อยู่สามารถเลือกที่หัวข้อ “ที่ตั้งแปลงเกษตรกรที่เดียวกับที่อยู่” แต่ถ้าที่ตั้งแปลงเกษตรกรที่ไม่อยู่ที่อยู่เดียวกันกับที่อยู่ก็สามารถกรอกข้อมูลเพิ่มลงไปในส่วนขอ ที่ตั้งแปลงเกษตรกร จังหวัด อำเภอ ตำบล หมู่ ละติจูด ลองจิจูด รหัสไปรษณีย์ ข้อมูลพื้นฐานเกษตรกร

ในส่วนขอ “รายการที่ได้รับ” สามารถเพิ่มหรือลบข้อมูลได้ และเมื่อทำการกรอกข้อมูลครบเสร็จเรียบร้อยแล้วทำการกด “บันทึก” ระบบจะทำการเก็บบันทึกข้อมูล

การแจกจ่ายเมล็ดพันธุ์และปัจจัยการผลิต : รวมตารางผู้ได้รับประโยชน์จากโครงการ

เมื่อกด “บันทึก” ข้อมูล “ผู้ได้รับประโยชน์” เรียบร้อยแล้ว จากหน้าเพิ่มข้อมูลผู้ที่ได้รับประโยชน์ ระบบจะแสดงหน้ารวมตารางผู้ได้รับประโยชน์

1. ปุ่ม แก้ไข : เมื่อกด “แก้ไข” ระบบจะแสดงหน้ารายละเอียดของผู้ได้รับประโยชน์ ซึ่งสามารถแก้ไขข้อมูลในส่วนนี้ได้

2. ปุ่ม แจกจ่าย : เมื่อกด “แจกจ่าย” เรียบร้อยแล้วจะไม่สามารถกดกลับมาแก้ไขข้อมูลได้อีก แต่ถ้าเมล็ดพันธุ์มีจำนวนไม่เพียงพอจะไม่สามารถกด “แจกจ่าย” ได้

No	ชื่อนามสกุล / ชื่อหน่วยงาน	เมล็ดพันธุ์	วันแจกจ่าย	#
1	อชิรญา	เมล็ดพันธุ์ฝัก:พริก 1.00 กิโลกรัม	10/03/2564	1 แก้ไข

2 แจกจ่าย ย้อนกลับ

No	ชื่อนามสกุล / ชื่อหน่วยงาน	เมล็ดพันธุ์	วันแจกจ่าย	#
1	อชิรญา	เมล็ดพันธุ์ฝัก:ถั่วเขียว 0.50 กิโลกรัม	25/03/2564	3 ติดตามผล
2	พีรพล	เมล็ดพันธุ์ฝัก:ถั่วเขียว 100,000.00 กิโลกรัม เมล็ดพันธุ์ฝัก:พริก 10,000.00 กิโลกรัม	13/03/2564	แก้ไข

แจกจ่าย ย้อนกลับ



เมื่อกดปุ่ม “แจกจ่าย” ระบบจะแสดงตาราง “ผู้ได้รับประโยชน์”

3. ปุ่ม ติดตาม : เมื่อกด “ติดตาม” ระบบจะแสดงแบบฟอร์มให้กรอกข้อมูลเพิ่มเติม



การแจกจ่ายเมล็ดพันธุ์และปัจจัยการผลิต : ติดตามผล

การติดตามผล เพื่อพระราชทาน

ชื่อนามสกุล / ชื่อหน่วยงาน: เลขประจำตัวประชาชน / รหัสหน่วยงาน:

เลขประจำตัวประชาชน: 1209700184401

ชื่อโครงการ: วันที่แจกจ่าย:

ชื่อย่อหน่วยงาน: 25/03/2564

ติดตามโดยคณะกรรมการของศูนย์ศึกษา ระบุ: วันที่:

คณะกรรมการของศูนย์ศึกษา: 25/03/2564

ลำดับ	เมล็ดพันธุ์	จำนวน ที่จำหน่วย	หน่วย	วันที่เริ่มปลูก	ผลผลิต	หมายเหตุ
1	เมล็ดพันธุ์ ฝักข้าวเขียว	0.50	กิโลกรัม	25/03/2564	5.00	ทดลอง

วัตถุประสงค์:

ผลิต (ปลูก/เลี้ยง) เพื่อบริโภค ผลิต (ปลูก/เลี้ยง) เพื่อจำหน่าย ผลิตเพื่อเก็บเมล็ดพันธุ์ ผลิตเพื่อทดลอง
พื้นที่เป้าหมาย: ไร่

รายละเอียด:

รายละเอียด:

No file chosen

เมื่อกด “ติดตาม” จากหน้าตาราง “ผู้ได้รับประโยชน์” ระบบจะแสดงแบบฟอร์มให้กรอกข้อมูลเพิ่มเติม

1. ติดตามโดยคณะทำงานของศูนย์ศึกษา
2. วันที่ติดตาม
3. วันที่เริ่มปลูก ผลผลิต หมายเหตุ
4. วัตถุประสงค์
5. รายละเอียด
6. เพิ่มรูปภาพ

ซึ่งถ้าทำการกรอกข้อมูลเพิ่มเติมครบเรียบร้อยให้กดปุ่ม “ตกลง” ระบบจะทำการบันทึกข้อมูล



การแจกจ่ายเมล็ดพันธุ์และปัจจัยการผลิต : Export

ช่วยน้ำท่วม (พระราชทาน)

โครงการ ผู้ได้รับประโยชน์ **Export** Import

รายการที่ต้องการแจกจ่าย

เมล็ดพันธุ์ข้าว:ข้าวขาวตาแห้ง 2

กรุณาเลือก ลบ

1 เพิ่มข้อมูล Export 3

ลบ

เมื่อกดแถบ “Export” ระบบจะแสดงแถบรายการที่ต้องการแจกจ่าย ซึ่งสามารถใส่ข้อมูลเมล็ดพันธุ์ที่จะนำออกไปแจกจ่าย โดยสามารถเพิ่มรายการมากกว่า 1 รายการได้

1. ปุ่ม เพิ่มข้อมูล : เมื่อกด “เพิ่มข้อมูล” ระบบจะเพิ่มแถบรายการเมล็ดพันธุ์ที่ต้องการแจกจ่ายเลือกเพิ่ม
2. ปุ่ม ลบ : เมื่อกด “ลบ” ระบบจะทำการลบรายการเมล็ดพันธุ์ที่ไม่ต้องการแจกจ่ายออก
3. ปุ่ม Export : เมื่อกด “Export” ระบบจะออกแบบฟอร์มเป็น Excel file เพื่อให้สามารถนำไปกรอกข้อมูลรายละเอียดของผู้ได้รับประโยชน์



การแจกจ่ายเมล็ดพันธุ์และปัจจัยการผลิต : Import

เมื่อกดปุ่ม “Import” ระบบจะแสดงแถบให้ใส่ข้อมูล

1. วันที่แจกจ่าย : เมื่อใส่ข้อมูล “วันที่แจกจ่าย”
2. Excel file : เมื่อเลือก “Excel file” เป็นการนำเข้าข้อมูลรายละเอียดผู้ที่ได้รับการแจกจ่ายเมล็ดพันธุ์ต่างๆ ในวันที่แจกจ่าย
3. ปุ่ม Import : เมื่อกด “Import” ระบบจะนำเข้าข้อมูลใน Excel file

ช่วยนำท่วม (พระราชทาน)

โครงการ ผู้ได้รับประโยชน์ Export **Import**

วันที่แจกจ่าย: 1

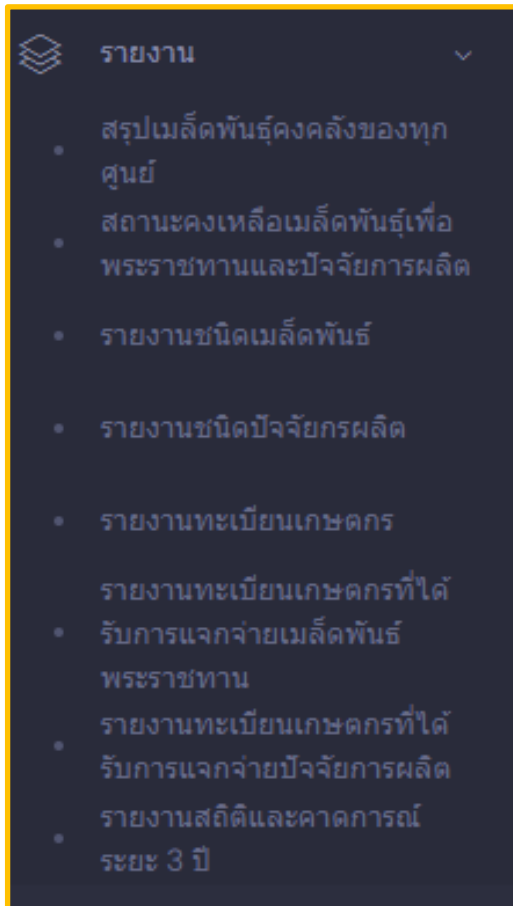
Excel file: 2

Choose File No file chosen

3 Import



รายงาน : รวมหัวข้อรายงาน



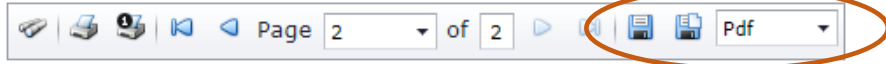
เมื่อเลือกเมนูหลักด้านซ้ายของโปรแกรมในหัวข้อ “รายงาน” ระบบจะแสดงหัวข้อย่อยของ “รายงาน” ประกอบด้วย

- สรุปเม็ดเงินคั่งคลังของทุกศูนย์
- สถานะคั่งเหลือเม็ดเงินเพื่อพระราชทานและปัจจัยการผลิต
- รายงานชนิดเม็ดเงิน
- รายงานชนิดปัจจัยการผลิต
- รายงานทะเบียนเกษตรกร
- รายงานทะเบียนเกษตรกรที่ได้รับการแจกจ่ายเม็ดเงินพระราชทาน
- รายงานทะเบียนเกษตรกรที่ได้รับการแจกจ่ายปัจจัยการผลิต
- รายงานสถิติและคาดการณ์ระยะ 3 ปี



รายงาน : สรุปเมล็ดพันธุ์คงคลังของทุกศูนย์

สรุปเมล็ดพันธุ์คงเหลือของศูนย์ศึกษา 6 แห่ง จำแนกตามชนิด



สรุปเมล็ดพันธุ์คงเหลือของศูนย์ศึกษา 6 แห่ง ปีงบประมาณ 2564

รายการ	หน่วย	เขานินช้อน	พิกุลทอง	อ่าวดงกระเบน	ภูพาน	นายอ่องไฉร์	นายทราย	รวม
ผักกาดขวางคั่ง	กิโลกรัม	0.000	0.000	0.000	0.000	10.000	0.000	10.000
ถั่วลิสงเตา	กิโลกรัม	0.000	0.000	0.000	0.000	10.000	0.000	10.000
ผักชี	กิโลกรัม	0.000	0.000	0.000	0.000	10.000	0.000	10.000
พริกหัวเรือห้วยทราย	กิโลกรัม	0.000	0.000	0.000	0.000	0.000	10.000	10.000
มะเขือเทศสีดาห้วยทราย	กิโลกรัม	0.000	0.000	0.000	0.000	0.000	5.900	5.900
พริกทอง	กิโลกรัม	0.000	0.000	0.000	0.000	0.000	1.700	1.700
บวบเหลี่ยม	กิโลกรัม	0.000	0.000	0.000	0.000	0.000	5.200	5.200
กระเจียบเขียวมรกต	กิโลกรัม	0.000	0.000	0.000	0.000	0.000	16.000	16.000
ถั่วฝักยาวสีม่วง พันธุ์พระราชทาน	กิโลกรัม	0.000	0.000	0.000	0.000	0.000	11.000	11.000
ถั่วฝักยาวลายเสือ พันธุ์พระราชทาน	กิโลกรัม	0.000	0.000	0.000	0.000	0.000	11.200	11.200
ถั่วลิสง สข.38	กิโลกรัม	0.000	0.000	0.000	0.000	0.000	45.000	45.000
ทานตะวัน	กิโลกรัม	0.000	0.000	0.000	0.000	0.000	21.100	21.100
ผักทองลูกผสม	กิโลกรัม	0.000	0.000	0.000	0.000	0.000	3.000	3.000
มะรุมอินเดีย	กิโลกรัม	0.000	0.000	0.000	0.000	0.000	16.000	16.000
ถั่วลิสง	กิโลกรัม	0.000	0.000	0.000	0.000	0.000	150.000	150.000
ถั่วเขียวพันธุ์ชัยนาท 72	กิโลกรัม	0.000	0.000	0.000	0.000	0.000	14.000	14.000

เมื่อเลือก “สรุปเมล็ดพันธุ์คงคลังของทุกศูนย์” ระบบจะแสดงรายการเมล็ดพันธุ์คงเหลือของศูนย์ศึกษา 6 แห่ง ของปีงบประมาณ 2564 ซึ่งสามารถเลือกบันทึกข้อมูลให้ออกมาให้รูปแบบของไฟล์ที่ต้องการได้ดังนี้

- Pdf
- Xls
- Xlxs
- Rft
- Mht
- Html
- Text
- Csv
- Image



รายงาน : สถานะคงเหลือเมล็ดพันธุ์เพื่อพระราชทานและปัจจัยการผลิต

รายงานผลผลิตเมล็ดพันธุ์เพื่อพระราชทานและปัจจัยการผลิต

ศูนย์ศึกษาพัฒนา: 1 หมวดหมู่: 2

3

Page 1 of 1 Pdf

ผลผลิตคงเหลือเมล็ดพันธุ์เพื่อพระราชทานและปัจจัยการผลิต ณ ปัจจุบัน

ลำดับ	ศูนย์ศึกษา	กลุ่มเมล็ดพันธุ์	รายการเมล็ดพันธุ์	พระราชทาน	ปัจจัยการผลิต	รวม
1	ศูนย์ศึกษาการพัฒนาเขาหินซ้อน	เมล็ดพันธุ์ข้าว	ข้าวขิบุญกันดั่ง 5	6,000.000	0	6,000.000
2	ศูนย์ศึกษาการพัฒนาเขาหินซ้อน	เมล็ดพันธุ์ข้าว	ข้าวหอมมะลิ	6,000.000	0.000	6,000.000
3	ศูนย์ศึกษาการพัฒนาเขาหินซ้อน	เมล็ดพันธุ์ข้าว	ข้าวขาวตาแห้ง	15.000	15.000	30.000

เมื่อเลือก “สถานะคงเหลือเมล็ดพันธุ์เพื่อพระราชทานและปัจจัยการผลิต” ระบบจะแสดงแถบรายการให้เลือกได้แก่

1. ศูนย์ศึกษาพัฒนา แถบนี้มีให้เลือก “ศูนย์ศึกษาพัฒนา” ทั้งหมด 6 ศูนย์ ได้แก่ ศูนย์ศึกษาการพัฒนาเขาหินซ้อน ศูนย์ศึกษาการพัฒนาพิบูลทอง ศูนย์ศึกษาการพัฒนาอ่าวคุ้งกระเบน ศูนย์ศึกษาการพัฒนาภูพาน ศูนย์ศึกษาพัฒนาห้วยฮ่องไคร้ และศูนย์ศึกษาการพัฒนาห้วยทราย

2. หมวดหมู่ แถบนี้มีให้เลือก “หมวดหมู่” ทั้งหมด 7 หมวดหมู่ ได้แก่ เมล็ดพันธุ์ข้าว เมล็ดพันธุ์ผัก เมล็ดพันธุ์ไม้/พันธุ์พืช สัตว์/ผลิตภัณฑ์จากสัตว์ กิ่งพันธุ์/กล้าไม้/หน่อพันธุ์/ท่อนพันธุ์ อุปกรณ์ และพันธุ์สัตว์น้ำ

3. แสดงทั้งหมด เมื่อเลือก “แสดงทั้งหมด” ระบบจะแสดงข้อมูลทั้งหมดของผลผลิตคงเหลือเมล็ดพันธุ์เพื่อพระราชทานและปัจจัยการผลิต ณ ปัจจุบัน

ดังนั้นเมื่อใส่ข้อมูลที่ต้องการเรียบร้อยแล้วทำการกดปุ่ม “ค้นหา” ระบบจะแสดงข้อมูลที่ต้องการของผลผลิตคงเหลือเมล็ดพันธุ์เพื่อพระราชทานและปัจจัยการผลิต ณ ปัจจุบัน โดยสามารถเลือกบันทึกข้อมูลให้ออกมาในรูปแบบของไฟล์ที่ต้องการได้ดังนี้ Pdf Xls Xlxs Rft Mht Html Text Csv และ Image

รายงาน : รายงานชนิดเมล็ดพันธุ์

เมล็ดพันธุ์จำแนกตามชนิด

ชื่อ: 1

หมวดหมู่: 2

3

Page 1 of 1 Pdf

รายการชนิดเมล็ดพันธุ์

รายการ	หมวดหมู่	หน่วย
ข้าวขาวตาแห้ง	เมล็ดพันธุ์ข้าว	กิโลกรัม
ข้าวหอมมะลิ	เมล็ดพันธุ์ข้าว	กิโลกรัม
ข้าวชินบุรีคันดง 5	เมล็ดพันธุ์ข้าว	กิโลกรัม
ข้าวหอมกระดังงา	เมล็ดพันธุ์ข้าว	กิโลกรัม
ข้าว กข.6	เมล็ดพันธุ์ข้าว	กิโลกรัม
ข้าวดอกมะลิ 105	เมล็ดพันธุ์ข้าว	กิโลกรัม
ข้าวสุพาน 1	เมล็ดพันธุ์ข้าว	กิโลกรัม
ข้าวสันป่าตอง 1	เมล็ดพันธุ์ข้าว	กิโลกรัม

เมื่อเลือก “รายงานชนิดเมล็ดพันธุ์” ระบบจะแสดงแถบรายการให้เลือกได้แก่

- ชื่อ แถบนี้ใส่ “ชื่อ” เมล็ดพันธุ์ที่ต้องการ
- หมวดหมู่ แถบนี้มีให้เลือก “หมวดหมู่” ทั้งหมด 4 หมวดหมู่ได้แก่ เมล็ดพันธุ์ข้าว เมล็ดพันธุ์ฝัก เมล็ดพันธุ์ไม้/พันธุ์พืช และกิ่งพันธุ์/กล้าไม้/หน่อพันธุ์/ท่อนพันธุ์
- แสดงทั้งหมด เมื่อเลือก “แสดงทั้งหมด” ระบบจะแสดงข้อมูลทั้งหมดของรายการชนิดเมล็ดพันธุ์

ดังนั้นเมื่อใส่ข้อมูลที่ต้องการเรียบร้อยแล้วทำการกดปุ่ม “ค้นหา” ระบบจะแสดงข้อมูลที่ต้องการของรายการชนิดเมล็ดพันธุ์ โดยสามารถเลือกบันทึกข้อมูลให้ออกมาในรูปแบบของไฟล์ที่ต้องการได้ดังนี้ Pdf Xls Xlxs Rft Mht Html Text Csv และ Image

รายงาน : รายงานชนิดปัจจัยการผลิต

ปัจจัยการผลิตจำแนกตามชนิด

ชื่อ: หมวดหมู่:

Page 1 of 1 Pdf

รายการชนิดปัจจัยการผลิต

รายการ	หมวดหมู่	หน่วย
ข้าวขาวตาแห้ง	เมล็ดพันธุ์ข้าว	กิโลกรัม
ข้าวหอมมะลิ	เมล็ดพันธุ์ข้าว	กิโลกรัม
ข้าวชัยกันดัง 5	เมล็ดพันธุ์ข้าว	กิโลกรัม
ข้าวหอมกระดังงา	เมล็ดพันธุ์ข้าว	กิโลกรัม
ข้าว กข.6	เมล็ดพันธุ์ข้าว	กิโลกรัม
ข้าวดอกมะลิ 105	เมล็ดพันธุ์ข้าว	กิโลกรัม
ข้าวสุพาน 1	เมล็ดพันธุ์ข้าว	กิโลกรัม
ข้าวสันป่าดอง 1	เมล็ดพันธุ์ข้าว	กิโลกรัม

เมื่อเลือก “รายงานชนิดปัจจัยการผลิต” ระบบจะแสดงแถบรายการให้เลือกได้แก่

- ชื่อ แถบนี้ใส่ “ชื่อ” ปัจจัยการผลิตที่ต้องการ
- หมวดหมู่ แถบนี้มีให้เลือก “หมวดหมู่” ทั้งหมด 6 หมวดหมู่ ได้แก่ เมล็ดพันธุ์ข้าว เมล็ดพันธุ์ผัก เมล็ดพันธุ์ไม้/พันธุ์พืช สัตว์/ผลิตภัณฑ์จากสัตว์ อุปกรณ์ และพันธุ์สัตว์น้ำ
- แสดงทั้งหมด เมื่อเลือก “แสดงทั้งหมด” ระบบจะแสดงข้อมูลทั้งหมดของรายการชนิดปัจจัยการผลิต

ดังนั้นเมื่อใส่ข้อมูลที่ต้องการเรียบร้อยแล้วทำการกดปุ่ม “ค้นหา” ระบบจะแสดงข้อมูลที่ต้องการของรายการชนิดปัจจัยการผลิต โดยสามารถเลือกบันทึกข้อมูลให้ออกมาในรูปแบบของไฟล์ที่ต้องการได้ดังนี้ Pdf Xls Xlxs Rft Mht Html Text Csv และ Image

รายงาน : รายงานทะเบียนเกษตรกร

ทะเบียนเกษตรกรผู้ได้รับความช่วยเหลือทั้งหมด

ชื่อ: ประเภท:

จังหวัด:

Page 1 of 1 Pdf

รายงานทะเบียนผู้ได้รับความช่วยเหลือ

ชื่อ-นามสกุล	เลขประจำตัวประชาชน	เบอร์โทร	ประเภท	จังหวัด
งานส่งเสริมและพัฒนาอาชีพด้านการเกษตร ประมง ปศุสัตว์	001		หน่วยงาน	เชียงใหม่
งานส่งเสริมและพัฒนาอาชีพด้านการเกษตร ประมง ปศุสัตว์	001		หน่วยงาน	
งานส่งเสริมและพัฒนาอาชีพด้านการเกษตร ประมง ปศุสัตว์	001		หน่วยงาน	
งานส่งเสริมและพัฒนาอาชีพด้านการเกษตร ประมง ปศุสัตว์	001		หน่วยงาน	
ศูนย์ศึกษาการพัฒนาพิกุลทองฯ	11111111111111	061-773-8363	หน่วยงาน	

เมื่อเลือก “รายงานชนิดปัจจัยการผลิต” ระบบจะแสดง
แถบรายการให้เลือกได้แก่

- ชื่อ แถบนี้ใส่ “ชื่อ” ปัจจัยการผลิตที่ต้องการ
- ประเภท ในส่วนนี้มีให้เลือก “ประเภท” ด้วยกันทั้งหมด
2 แถบ ได้แก่ บุคคล และหน่วยงาน
- จังหวัด แถบนี้ใส่ชื่อ “จังหวัด” ที่ต้องการ
- แสดงทั้งหมด เมื่อเลือก “แสดงทั้งหมด” ระบบจะแสดง
ข้อมูลทั้งหมดของรายงานทะเบียนผู้ได้รับความช่วยเหลือ

ดังนั้นเมื่อใส่ข้อมูลที่ต้องการเรียบร้อยแล้วทำการกดปุ่ม “ค้นหา” ระบบจะแสดงข้อมูลที่ต้องการของรายงานทะเบียนผู้ได้รับความช่วยเหลือ โดยสามารถเลือก
บันทึกข้อมูลให้ออกมาให้รูปแบบของไฟล์ที่ต้องการได้ดังนี้ Pdf Xls Xlxs Rft Mht Html Text Csv และ Image

รายงาน : รายงานทะเบียนเกษตรกรที่ได้รับการแจกจ่ายเมล็ดพันธุ์พระราชทาน

ทะเบียนผู้ที่ได้รับการแจกจ่ายเมล็ดพันธุ์พระราชทาน

ศูนย์ศึกษาพัฒนา: 1 ปีงบประมาณ: 2

กรุณาเลือก กรุณาเลือก

3 แสดงทั้งหมด ค้นหา

Page 1 of 1 Pdf

รายงานทะเบียนผู้ที่ได้รับการแจกจ่ายเมล็ดพันธุ์พระราชทาน

ชื่อ	โครงการ	ศูนย์ศึกษา	ปีงบประมาณ	สิ่งที่ได้รับ
อชัญญา	อชัญญา	ศูนย์ศึกษาการพัฒนาเขาหินซ้อน	2564	เมล็ดพันธุ์ฝัก:ถั่วเขียว:0.50
พิรพล	อชัญญา	ศูนย์ศึกษาการพัฒนาเขาหินซ้อน	2564	เมล็ดพันธุ์ฝัก:ถั่วเขียว:100000.00 เมล็ดพันธุ์ฝัก:พริก:10000.00

เมื่อเลือก “รายงานทะเบียนเกษตรกรที่ได้รับการแจกจ่ายเมล็ดพันธุ์พระราชทาน” ระบบจะแสดงแถบรายการให้เลือกได้แก่

1. ศูนย์ศึกษาพัฒนา แถบนี้มีให้เลือก “ศูนย์ศึกษาพัฒนา” ทั้งหมด 6 ศูนย์ ได้แก่ ศูนย์ศึกษาการพัฒนาเขาหินซ้อน ศูนย์ศึกษาการพัฒนาพิภพทอง ศูนย์ศึกษาการพัฒนาอ่าวคุ้งกระเบน ศูนย์ศึกษาการพัฒนาภูพาน ศูนย์ศึกษาพัฒนาห้วยฮ่องไคร้ และ ศูนย์ศึกษาการพัฒนาห้วยทราย

2. ปีงบประมาณ แถบนี้ให้ใส่ “ปีงบประมาณ” ที่ต้องการ

3. แสดงทั้งหมด เมื่อเลือก “แสดงทั้งหมด” ระบบจะแสดงข้อมูลทั้งหมดของรายงานทะเบียนผู้ได้รับการแจกจ่ายเมล็ดพันธุ์พระราชทาน

ดังนั้นเมื่อใส่ข้อมูลที่ต้องการเรียบร้อยแล้วทำการกดปุ่ม “ค้นหา” ระบบจะแสดงข้อมูลที่ต้องการของรายงานทะเบียนผู้ได้รับการแจกจ่ายเมล็ดพันธุ์พระราชทาน โดยสามารถเลือกบันทึกข้อมูลให้ออกมาในรูปแบบของไฟล์ที่ต้องการได้ดังนี้ Pdf Xls Xlxs Rft Mht Html Text Csv และ Image

รายงาน : รายงานทะเบียนเกษตรกรที่ได้รับการแจกจ่ายปัจจัยการผลิต

ทะเบียนผู้ที่ได้รับการแจกจ่ายปัจจัยการผลิต

ศูนย์ศึกษาพัฒนา: 1 ปีงบประมาณ: 2

กรุณาเลือก กรุณาเลือก

3 แสดงทั้งหมด ค้นหา

Page 1 of 1 Pdf

รายงานทะเบียนผู้ที่ได้รับการแจกจ่ายปัจจัยการผลิต

ชื่อ	โครงการ	ศูนย์ศึกษา	ปีงบประมาณ	สิ่งที่ได้รับ
นางสาวพุ่มภา เพ็ชโร	โครงการแจกจ่ายประจำปี	ศูนย์ศึกษาการพัฒนากุพาน	2563	เมล็ดพันธุ์ไม้/พันธุ์พืช:ข้าวโพดเทียน 2.00
ศูนย์ศึกษาการพัฒนากุหลทองฯ	แจกจ่ายประจำศูนย์ศึกษาการพัฒนากุหลทอง	ศูนย์ศึกษาการพัฒนากุหลทอง	2563	เมล็ดพันธุ์ผัก:พริกหยวก 1.00
นาย ก ไช	แจกจ่ายประจำศูนย์ศึกษาการพัฒนากุหลทอง	ศูนย์ศึกษาการพัฒนากุหลทอง	2563	เมล็ดพันธุ์ผัก:พริกหยวก 2.00

เมื่อเลือก “รายงานทะเบียนเกษตรกรที่ได้รับการแจกจ่ายปัจจัยการผลิต” ระบบจะแสดงแถบรายการให้เลือกได้แก่

1. ศูนย์ศึกษาพัฒนา แถบนี้มีให้เลือก “ศูนย์ศึกษาพัฒนา” ทั้งหมด 6 ศูนย์ ได้แก่ ศูนย์ศึกษาการพัฒนเขาหินซ้อน ศูนย์ศึกษาการพัฒนากุหลทอง ศูนย์ศึกษาการพัฒนากุวานธุ์ กระจับปี่ ศูนย์ศึกษาการพัฒนากุพาน ศูนย์ศึกษาพัฒนาห้วยฮ่องไคร้ และศูนย์ศึกษาการพัฒนากุวานธุ์

2. ปีงบประมาณ แถบนี้ให้ใส่ “ปีงบประมาณ” ที่ต้องการ

3. แสดงทั้งหมด เมื่อเลือก “แสดงทั้งหมด” ระบบจะแสดงข้อมูลทั้งหมดของรายงานทะเบียนผู้ได้รับการแจกจ่ายปัจจัยการผลิต

ดังนั้นเมื่อใส่ข้อมูลที่ต้องการเรียบร้อยแล้วทำการกดปุ่ม “ค้นหา” ระบบจะแสดงข้อมูลที่ต้องการของรายงานทะเบียนผู้ได้รับการแจกจ่ายปัจจัยการผลิต โดยสามารถเลือกบันทึกข้อมูลให้ออกมาในรูปแบบของไฟล์ที่ต้องการได้ดังนี้ Pdf Xls Xlxs Rft Mht Html Text Csv และ Image

รายงาน : รายงานสถิติและคาดการณ์ระยะ 3 ปี

รายงานสถิติและคาดการณ์ระยะ 3 ปี

ศูนย์ศึกษาพัฒนา: **1** ศูนย์ศึกษาการพัฒนาเขาหินซ้อน

ปีงบประมาณ: **2** 2564

ประเภท: **3** กรรณเลือก

กลุ่มเมล็ดพันธุ์/ปัจจัยการผลิต: **4** เมล็ดพันธุ์ข้าว

5 แสดงทั้งหมด ค้นหา

Page 1 of 1 Pdf

รายงานสถิติและคาดการณ์ระยะ 3 ปี

ศูนย์ศึกษา	กลุ่มเมล็ดพันธุ์	รายการเมล็ดพันธุ์	หน่วย	สิ้นปี 63 คงเหลือ	แจกจ่ายจริ งปี 64 สิ้นปี	สิ้นปี 64 คงเหลือ	แผนผลิตปี 65	คาดการณ์ปี 65
เขาหินซ้อน	เมล็ดพันธุ์ข้าว	ข้าวขาวตาแห้ง	กิโลกรัม	18,000.000	0.000	15.000	0.000	15.000
เขาหินซ้อน	เมล็ดพันธุ์ข้าว	ข้าวหอมมะลิ	กิโลกรัม	18,000.000	0.000	15.000	0.000	15.000
เขาหินซ้อน	เมล็ดพันธุ์ข้าว	ข้าวขิบูกันตัง 5	กิโลกรัม	18,000.000	0.000	15.000	0.000	15.000
เขาหินซ้อน	เมล็ดพันธุ์ข้าว	ข้าวหอมกระดังงา	กิโลกรัม	18,000.000	0.000	15.000	0.000	15.000
เขาหินซ้อน	เมล็ดพันธุ์ข้าว	ข้าว กข.6	กิโลกรัม	18,000.000	0.000	15.000	0.000	15.000
เขาหินซ้อน	เมล็ดพันธุ์ข้าว	ข้าวดอกมะลิ 105	กิโลกรัม	18,000.000	0.000	15.000	0.000	15.000
เขาหินซ้อน	เมล็ดพันธุ์ข้าว	ข้าวสุพาน 1	กิโลกรัม	18,000.000	0.000	15.000	0.000	15.000
เขาหินซ้อน	เมล็ดพันธุ์ข้าว	ข้าวสันป่าดอง 1	กิโลกรัม	18,000.000	0.000	15.000	0.000	15.000

เมื่อเลือก “รายงานสถิติและคาดการณ์ระยะ 3 ปี” ระบบจะแสดงแถบรายการให้เลือกได้แก่

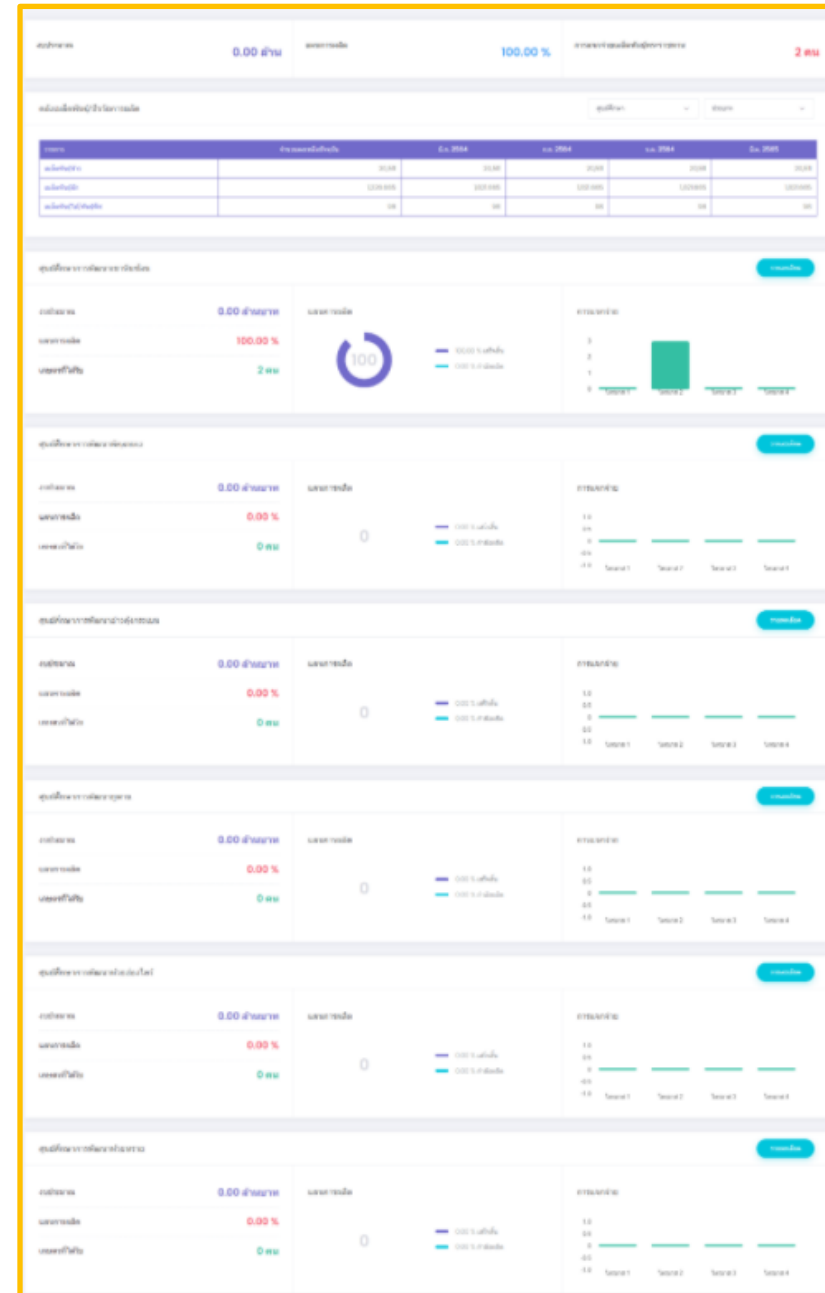
1. ศูนย์ศึกษาพัฒนา แถบนี้มีให้เลือก “ศูนย์ศึกษาพัฒนา” ทั้งหมด 6 ศูนย์ ได้แก่ ศูนย์ศึกษาการพัฒนาเขาหินซ้อน ศูนย์ศึกษาการพัฒนาพิภพทอง ศูนย์ศึกษาการพัฒนาอ่าวคุ้งกระเบน ศูนย์ศึกษาพัฒนาภูพาน ศูนย์ศึกษาพัฒนาห้วยฮ่องไคร้ และศูนย์ศึกษาการพัฒนาห้วยทราย
2. ปีงบประมาณ แถบนี้ให้ใส่ “ปีงบประมาณ” ที่ต้องการ
3. ประเภท แถบนี้มีให้เลือก “ประเภท” ทั้งหมด 2 ประเภท ได้แก่ เพื่อพระราชทาน และปัจจัยการผลิต
4. กลุ่มเมล็ดพันธุ์/ปัจจัยการผลิต แถบนี้มีให้เลือก “กลุ่มเมล็ดพันธุ์/ปัจจัยการผลิต” ทั้งหมด 7 ชนิด ได้แก่ ประกอบด้วย เมล็ดพันธุ์ข้าว เมล็ดพันธุ์ผัก เมล็ดพันธุ์ไม้/พันธุ์พืช สัตว์/ผลิตภัณฑ์จากสัตว์ กิ่งพันธุ์/กล้าไม้/หน่อพันธุ์/ท่อนพันธุ์ อุปกรณ์ และพันธุ์สัตว์น้ำ
5. แสดงทั้งหมด เมื่อเลือก “แสดงทั้งหมด” ระบบจะแสดงข้อมูลทั้งหมดของรายงานสถิติและคาดการณ์ระยะ 3 ปี

ดังนั้นเมื่อใส่ข้อมูลที่ต้องการเรียบร้อยแล้วทำการกดปุ่ม “ค้นหา” ระบบจะแสดงข้อมูลที่ต้องการของรายงานสถิติและคาดการณ์ระยะ 3 ปี โดยสามารถเลือกบันทึกข้อมูลให้ออกมาให้รูปแบบของไฟล์ที่ต้องการได้ดังนี้ Pdf Xls Xlxs Rft Mht Html Text Csv และ Image

DashBoard

เมื่อเข้าเมนูหัวข้อหลักทางซ้ายมือของโปรแกรม **"DashBoard"** ระบบจะเข้ามาหน้า รวมข้อมูลดังนี้

- งบประมาณ
- คลังเมล็ดพันธุ์/ปัจจัยการผลิต ซึ่งสามารถเลือกดูเฉพาะศูนย์ศึกษาพัฒนาและประเภทได้
- ศูนย์ศึกษาการพัฒนาเขาหินซ้อน : แสดงข้อมูลงบประมาณ แผนการผลิต และการแจกจ่าย
- ศูนย์ศึกษาการพัฒนาพิกุลทอง : แสดงข้อมูลงบประมาณ แผนการผลิต และการแจกจ่าย
- ศูนย์ศึกษาการพัฒนาอ่าวคุ้งกระเบน : แสดงข้อมูลงบประมาณ แผนการผลิต และการแจกจ่าย
- ศูนย์ศึกษาการพัฒนาภูพาน : แสดงข้อมูลงบประมาณ แผนการผลิต และการแจกจ่าย
- ศูนย์ศึกษาการพัฒนาห้วยฮ่องไคร้: แสดงข้อมูลงบประมาณ แผนการผลิต และการแจกจ่าย
- ศูนย์ศึกษาการพัฒนาห้วยทราย: แสดงข้อมูลงบประมาณ แผนการผลิต และการแจกจ่าย



ศูนย์ศึกษาการพัฒนาเขาหินซ้อน: รายงานสถานะจำนวนผลผลิต

เมื่อกดหัวข้อหลักจากหน้าซ้ายมือของโปรแกรม “ศูนย์ศึกษาการพัฒนาเขาหินซ้อน” ระบบจะเข้ามาหน้า รายงานสถานะจำนวนผลผลิตของศูนย์ศึกษาของผู้ลงทะเบียนใช้ในขณะนั้น

ศูนย์ศึกษาการพัฒนาเขาหินซ้อน : รายงานสถานะจำนวนผลผลิต

1

ชื่อ	หน่วย	คงเหลือ		เป้าหมายผลผลิตสะสม				#	
		เพื่อพระราชทาน	เพื่อแจกจ่าย	มี.ย. 2564	ก.ย. 2564	ธ.ค. 2564	มี.ค. 2565		
กระเจียบแดง:เมล็ดพันธุ์ผัก	กิโลกรัม	10	0	10/0	10/0	10/0	10/0	2 โยกย้าย	3 ประวัติ
ข้าวขาวตาแห้ง:เมล็ดพันธุ์ข้าว	กิโลกรัม	15	15	15/15	15/15	15/15	15/15	โยกย้าย	ประวัติ
ข้าวชัยกันตัง 5:เมล็ดพันธุ์ข้าว	กิโลกรัม	6,000	0	6,000/0	6,000/0	6,000/0	6,000/0	โยกย้าย	ประวัติ
ข้าวหอมมะลิ:เมล็ดพันธุ์ข้าว	กิโลกรัม	6,000	0	6,000/0	6,000/0	6,000/0	6,000/0	โยกย้าย	ประวัติ

1. ตารางแสดง “รายงานสถานะจำนวนผลผลิต” ของศูนย์ศึกษาของผู้ลงทะเบียนใช้ในขณะนั้น
2. ปุ่ม โยกย้าย เมื่อกด “โยกย้าย” ระบบจะแสดงหน้าโยกย้ายผลผลิตเมล็ดพันธุ์และปัจจัยการผลิตที่เลือกในแถบตาราง
3. ปุ่ม ประวัติ : เมื่อกด “ประวัติ” ระบบจะแสดงหน้าฐานข้อมูลล็อตเมล็ดพันธุ์และปัจจัยการผลิต และประวัติโยกย้ายที่เลือกในแถบตาราง

ศูนย์ศึกษาการพัฒนาเขาหินซ้อน : โยกย้ายผลผลิตเมล็ดพันธุ์และปัจจัยการผลิต

เมื่อกด “โยกย้าย” จากหน้า “รายงานสถานะจำนวนผลผลิต” ระบบจะเข้ามาหน้าโยกย้ายผลผลิตเมล็ดพันธุ์และปัจจัยการผลิต

ศูนย์ศึกษาการพัฒนาเขาหินซ้อน : โยกย้ายผลผลิตเมล็ดพันธุ์และปัจจัยการผลิต

รายการ : เมล็ดพันธุ์ฝัก : กระเจี๊ยบแดง

ผลผลิตเพื่อพระราชทาน (กิโลกรัม): 10 ผลผลิตเพื่อการแจกจ่าย (กิโลกรัม): 0

ผลผลิตเพื่อพระราชทาน (กิโลกรัม): ผลผลิตเพื่อการแจกจ่าย (กิโลกรัม):

วัตถุประสงค์เพื่อ:

ซึ่งในการโยกย้ายผลผลิตเมล็ดพันธุ์และปัจจัยการผลิตจะกรอกข้อมูลในส่วน

1. ผลผลิตเพื่อพระราชทาน
2. ผลผลิตเพื่อการแจกจ่าย
3. วัตถุประสงค์ในการโยกย้าย

ในส่วนนี้สามารถใส่จำนวนในช่องไหนก็ได้ ส่วนที่เหลือระบบจะคำนวณเป็นของอีกส่วน



ศูนย์ศึกษาการพัฒนาเขาหินซ้อน : ประวัติ

เมื่อกด “ประวัติ” จากหน้า “รายงานสถานะจำนวนผลผลิต” ระบบจะแสดงรายการที่เลือกจากตารางรายงานสถานะจำนวนผลผลิต

1. เลือก “ข้อมูลล็อตเมล็ดพันธุ์และปัจจัยการผลิต” ระบบจะแสดงรายละเอียดของข้อมูลเมล็ดพันธุ์และปัจจัยการผลิต
2. เลือก “ประวัติการโยกย้าย” ระบบจะแสดงจำนวนคงเหลือของแต่ละส่วนหลังจากทำการโยกย้ายแล้ว

เมล็ดพันธุ์ข้าว : ข้าวขาวตาแห้ง

1 ข้อมูลล็อตเมล็ดพันธุ์และปัจจัยการผลิต 2 ประวัติการโยกย้าย

วันที่รับเข้า	งบ ประมาณ	จำนวนคงเหลือเพื่อ พระราชทาน	จำนวนคงเหลือเพื่อ แจกจ่าย	รวม	อัตราการ งอก	วันที่เหลือก่อน หมดอายุ
24/03/2564	1,000	15	15	30,000	-%	59

เมล็ดพันธุ์ข้าว : ข้าวขาวตาแห้ง

ข้อมูลล็อตเมล็ดพันธุ์และปัจจัยการผลิต ประวัติการโยกย้าย

วันที่	จำนวนคงเหลือเพื่อพระราชทาน	จำนวนคงเหลือเพื่อแจกจ่าย	หมายเหตุ
	10	20	

